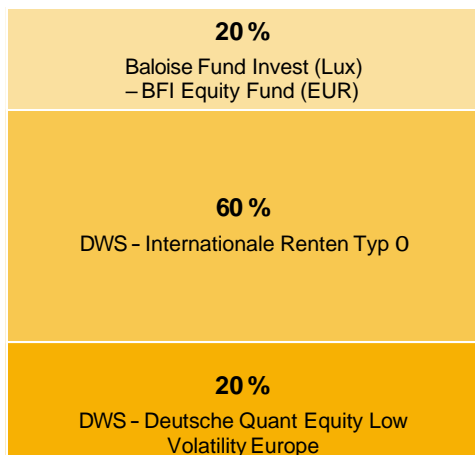


Struktura investování EuroInvestRing a Dráček InvestRing Investiční strategie

Tarif produktu FLC platný od prosince 2006

Stav: 27.08.2021

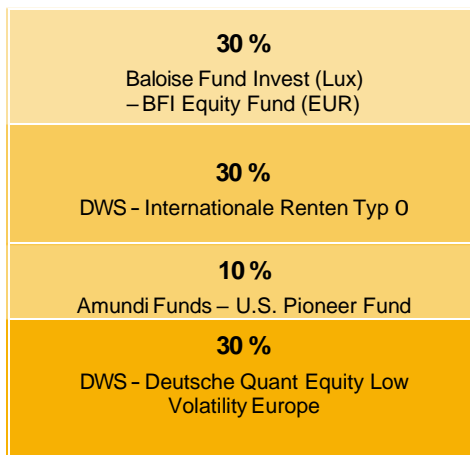
Konzervativní



Výkonnost

3 roky		+ 15,8 %
1 rok	roku	+ 9,3 %
V průběhu roku 2021		+ 7,4 %

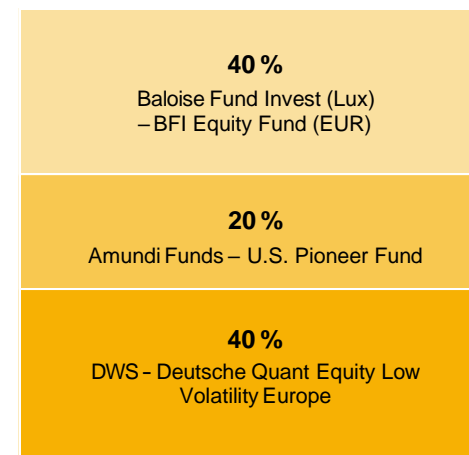
Růstová



Výkonnost

3 roky		+ 25,4 %
1 rok		+ 18,0 %
V průběhu roku 2021		+ 13,8 %

Dynamická



Výkonnost

3 roky		+ 35,1 %
1 rok		+ 26,7 %
V průběhu roku 2021		+ 20,2 %

Struktura investování

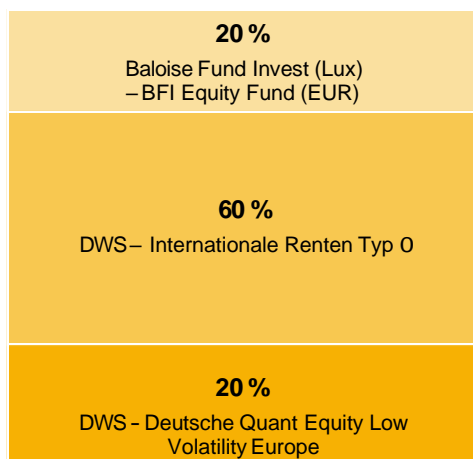
EuroInvestRing a Dráček InvestRing

Investiční strategie

Tarif produktu FLC platný od února 2010

Stav: 27.08.2021

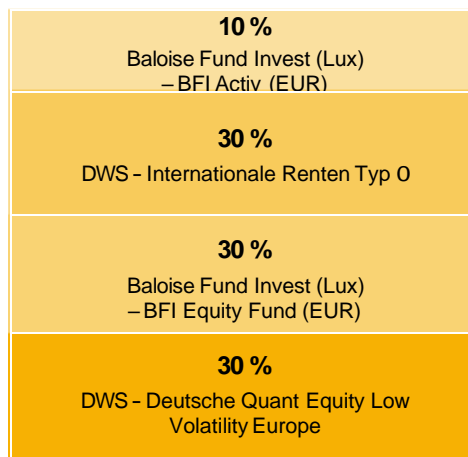
Konzervativní



Výkonnost

3 roky	+	15,8 %
1 rok	+	9,3 %
V průběhu roku 2021	+	7,4 %


Růstová



Výkonnost

3 roky	+	19,8%
1 rok	+	16,0%
V průběhu roku 2021	+	11,8%

Dynamická



Výkonnost

3 roky	+	23,8 %
1 rok	+	22,6%
V průběhu roku 2021	+	16,2 %

Struktura investování

EuroInvestRing, Dráček InvestRing, OptimalInvest a Dráček Invest

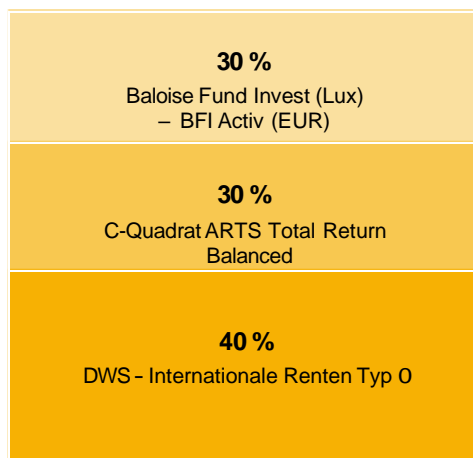
Investiční strategie

Tarif produktu FLC platný od dubna 2011

Stav: 27.08.2021

(v % kumulativně)

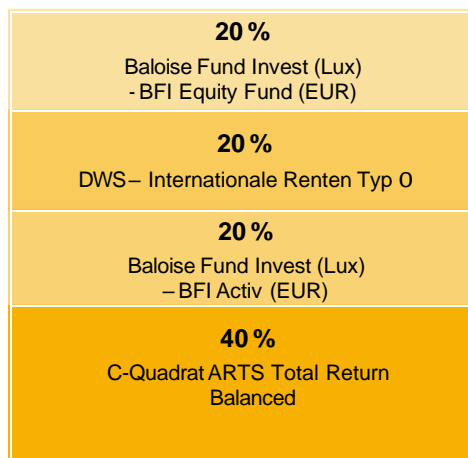
Konzervativní



Výkonnost

	+11,2%
3 roky	+6,8%
1 rok	+4,8%
V průběhu roku 2021	

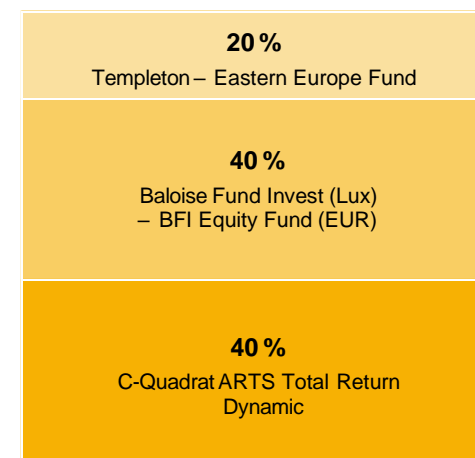
Růstová



Výkonnost

	+15,3%
3 roky	+14,4%
1 rok	+9,4%
V průběhu roku 2021	

Dynamická



Výkonnost

	+28,4%
3 roky	+30,9%
1 rok	+19,7%
V průběhu roku 2021	

Struktura investování

EuroInvestRing, Dráček InvestRing, OptimalInvest a Dráček Invest

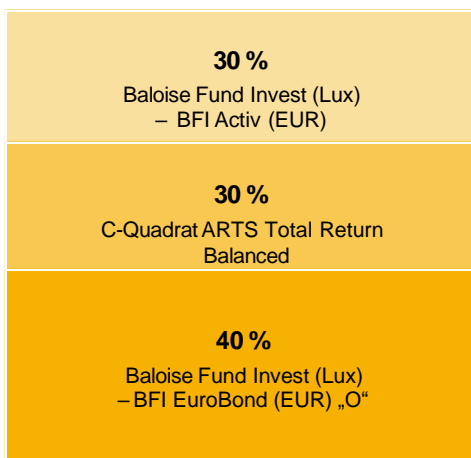
Investiční strategie

Tarif produktu FLC platný od září 2013

Stav: 27.08.2021

(v % kumulativně)

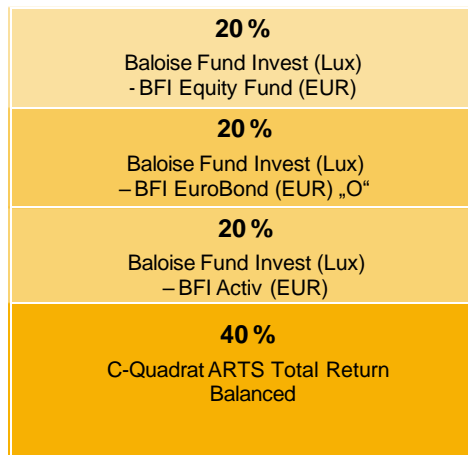
Konzervativní



Výkonnost

3 roky	+ 9,8 %
1 rok	+ 7,3%
V průběhu roku 2021	+ 4,1 %

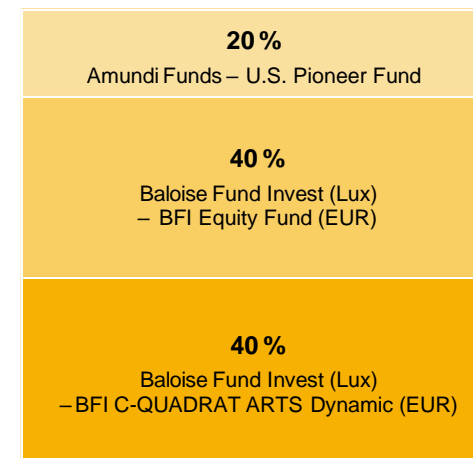
Růstová



Výkonnost

3 roky	+ 14,6%
1 rok	+ 14,7%
V průběhu roku 2021	+ 9,1%

Dynamická



Výkonnost

3 roky	+30,5%
1 rok	+27,1%
V průběhu roku 2021	+19,3%

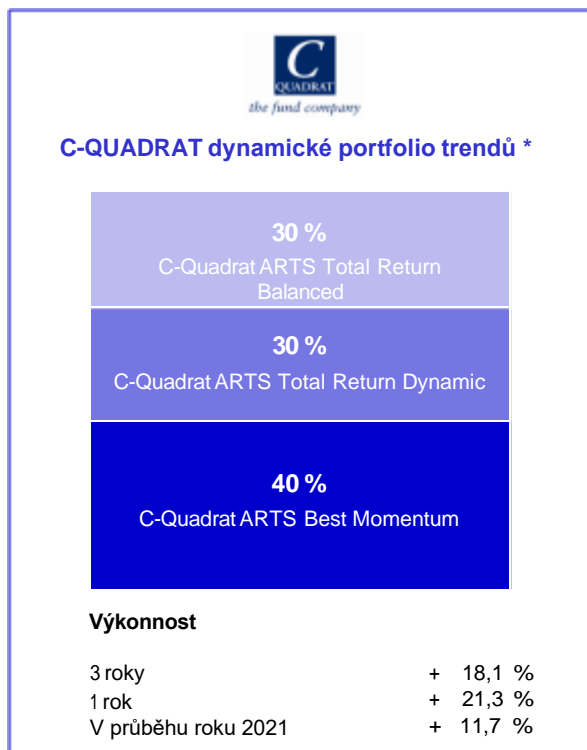
Struktura investování

EuroInvestRing, Dráček InvestRing, OptimalInvest a Dráček Invest

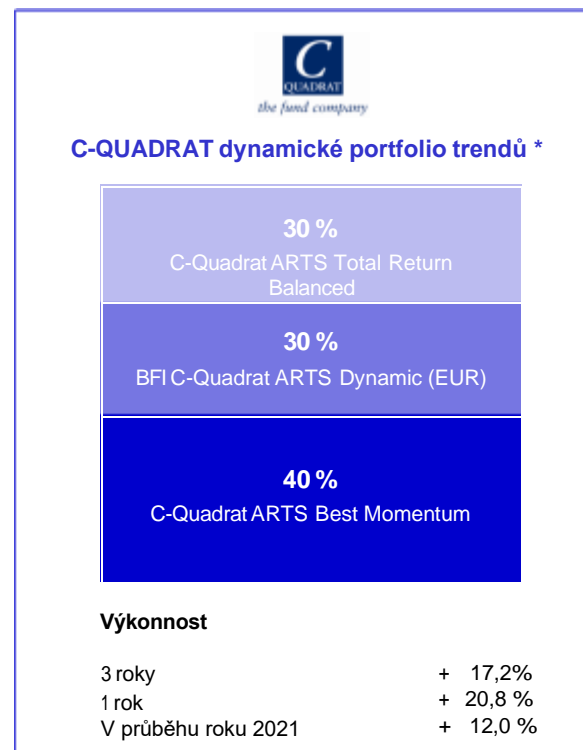
Investiční strategie

Tarif produktu FLC

Stav: 27.08.2021



* do září 2013



* od září 2013

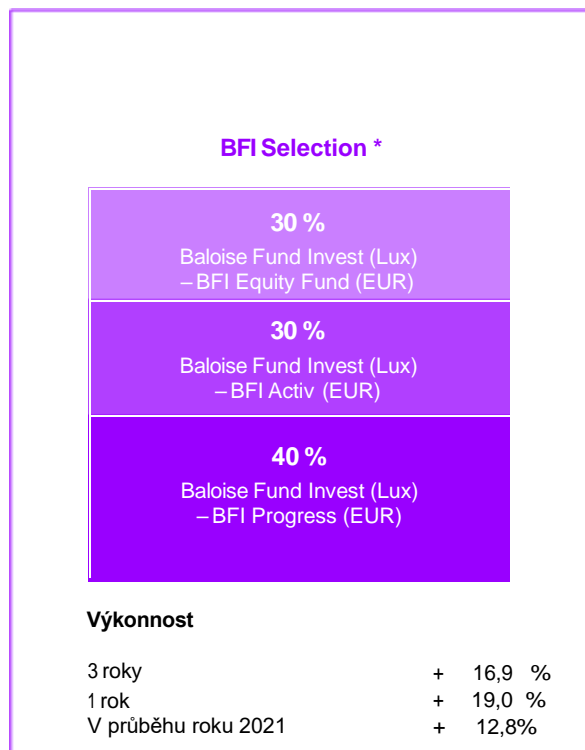
Struktura investování

EuroInvestRing, Dráček InvestRing, OptimalInvest a Dráček Invest


Investiční strategie

Tarif produktu FLC

Stav: 27.08.2021



*do září 2013



*od září 2013