

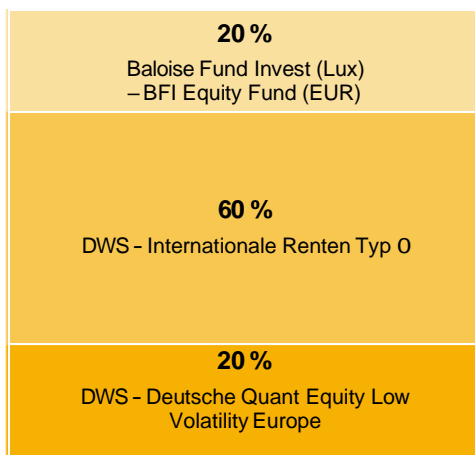
Struktura investování EuroInvestRing a Dráček InvestRing Investiční strategie

Tarif produktu FLC platný od prosince 2006

Stav: 27.6.2024

(v % kumulativně)

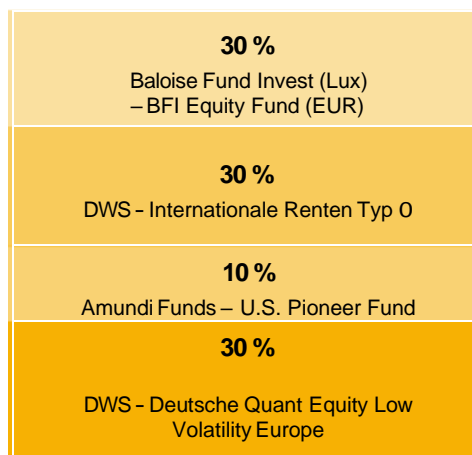
Konzervativní



Výkonnost

3 roky	-0,3 %
1 rok	+4,6 %
V průběhu roku 2024	+1,8 %


Růstová



Výkonnost

3 roky	+10,8 %
1 rok	+10,7 %
V průběhu roku 2024	+5,8 %

Dynamická



Výkonnost

3 roky	+21,9 %
1 rok	+16,7 %
V průběhu roku 2024	+9,8 %

Provozovatel si vyhrazuje právo na možné chyby spojené s překladem. Veškeré údaje jsou uvedeny bez záruky.

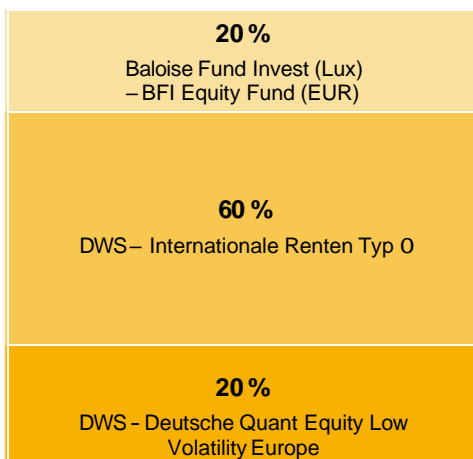
Struktura investování EuroInvestRing a Dráček InvestRing Investiční strategie

Tarif produktu FLC platný od února 2010

Stav: 27.6.2024

(v % kumulativně)

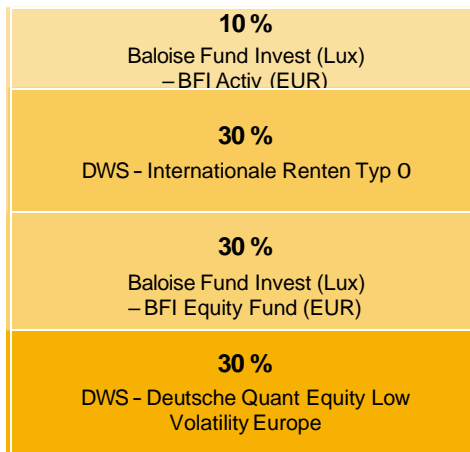
Konzervativní



Výkonnost

3 roky	-0,3 %
1 rok	+4,6 %
V průběhu roku 2024	+1,8 %

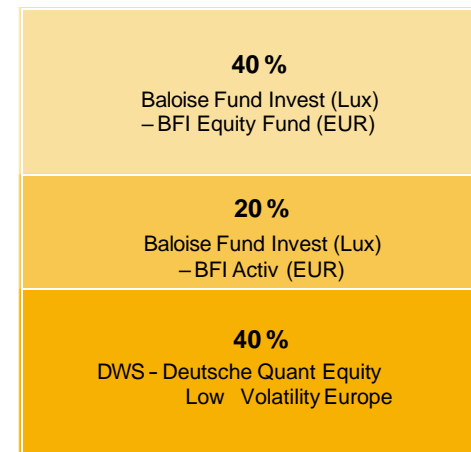
Růstová



Výkonnost

3 roky	+5,6 %
1 rok	+7,6 %
V průběhu roku 2024	+3,9 %

Dynamická



Výkonnost

3 roky	+11,4 %
1 rok	+10,6 %
V průběhu roku 2024	+6,0 %

Struktura investování

EuroInvestRing, Dráček InvestRing, OptimalInvest a Dráček Invest

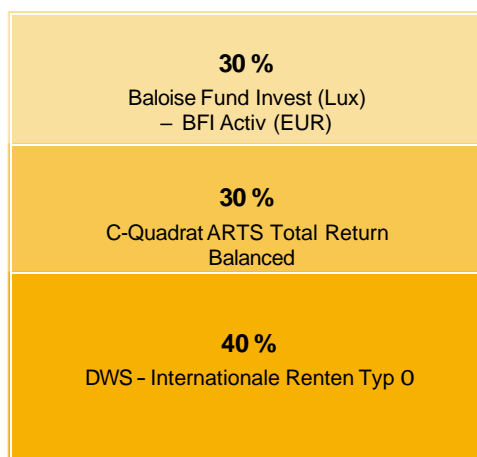
Investiční strategie

Tarif produktu FLC platný od dubna 2011

Stav: 27.6.2024

(v % kumulativně)

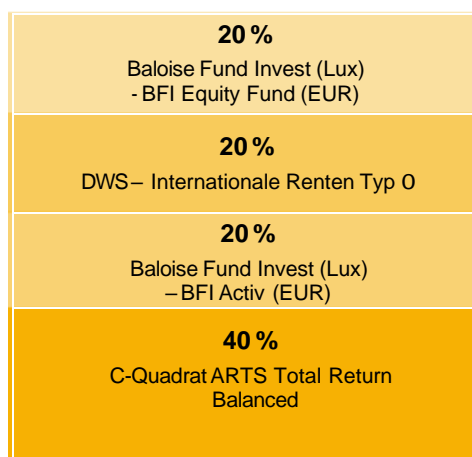
Konzervativní



Výkonnost

3 roky	-2,5 %
1 rok	+5,4 %
V průběhu roku 2024	+2,8 %

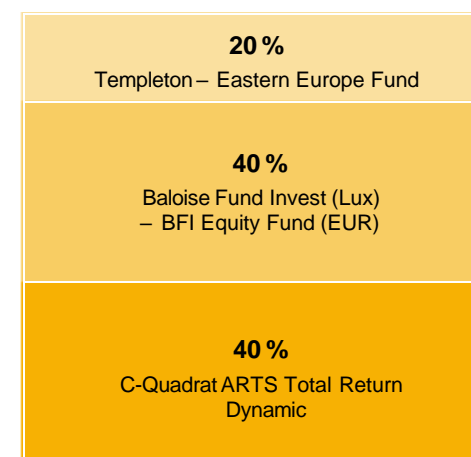
Růstová



Výkonnost

3 roky	+3,2 %
1 rok	+8,1 %
V průběhu roku 2024	+4,8 %

Dynamická



Výkonnost

3 roky	+0,7 %
1 rok	+18,9 %
V průběhu roku 2024	+11,6 %

Provozovatel si vyhrazuje právo na možné chyby spojené s překladem. Veškeré údaje jsou uvedeny bez záruky.

Struktura investování

EuroInvestRing, Dráček InvestRing, OptimalInvest a Dráček Invest

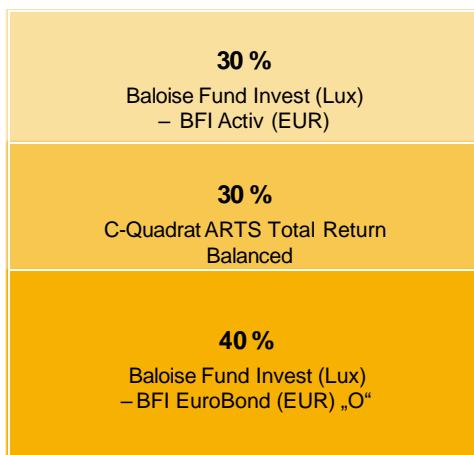
Investiční strategie

Tarif produktu FLC platný od září 2013

Stav: 27.6.2024

(v % kumulativně)

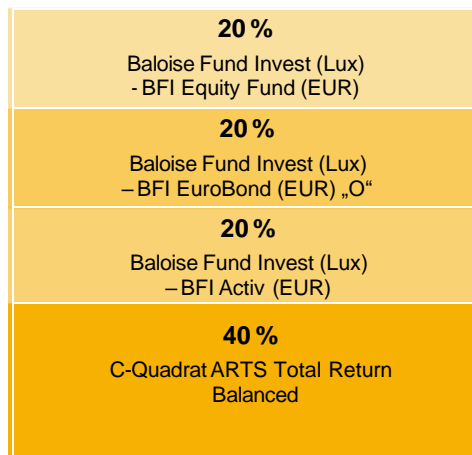
Konzervativní



Výkonnost

3 roky	-4,0 %
1 rok	+5,9 %
V průběhu roku 2024	+3,0 %

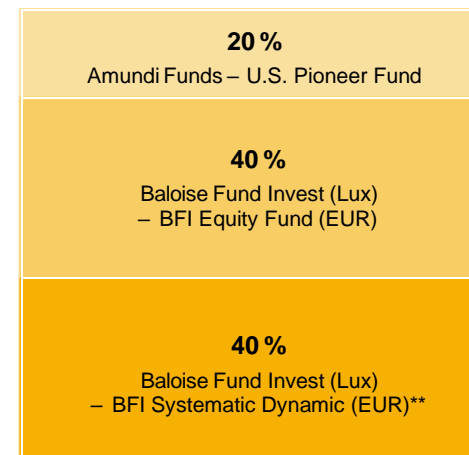
Růstová



Výkonnost

3 roky	+2,4 %
1 rok	+8,4 %
V průběhu roku 2024	+4,9 %

Dynamická



Výkonnost

3 roky	+16,9 %
1 rok	+15,3 %
V průběhu roku 2024	+8,7 %

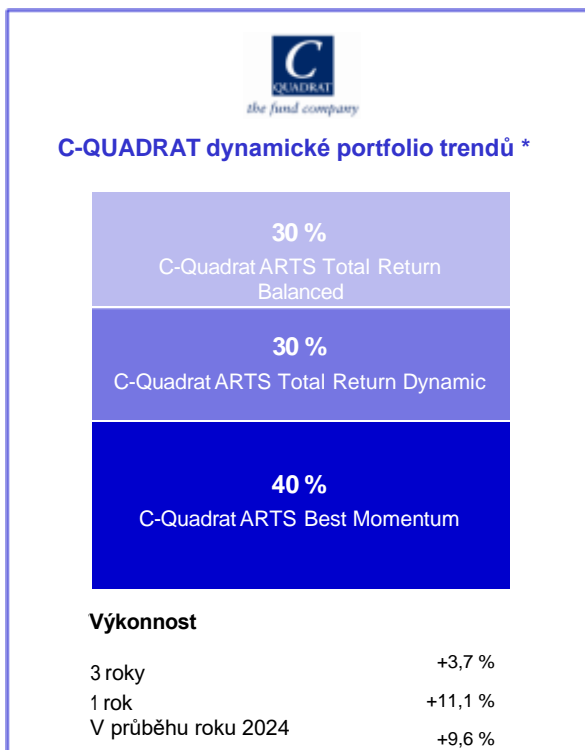
**Ke změně názvu došlo v roce 2021.

Struktura investování EuroInvestRing, Dráček InvestRing, OptimalInvest a Dráček Invest Investiční strategie

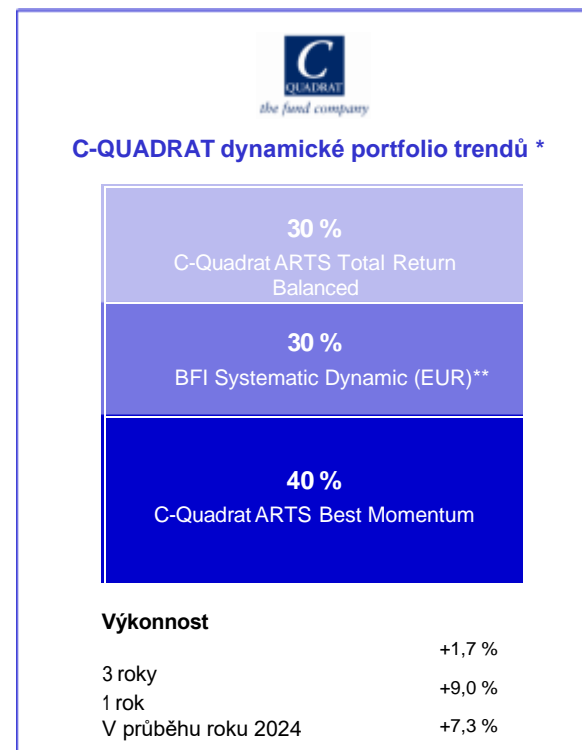
Tarif produktu FLC

Stav: 27.6.2024

(v % kumulativně)



*do září 2013



**Ke změně názvu došlo v roce 2021. *od září 2013

Struktura investování

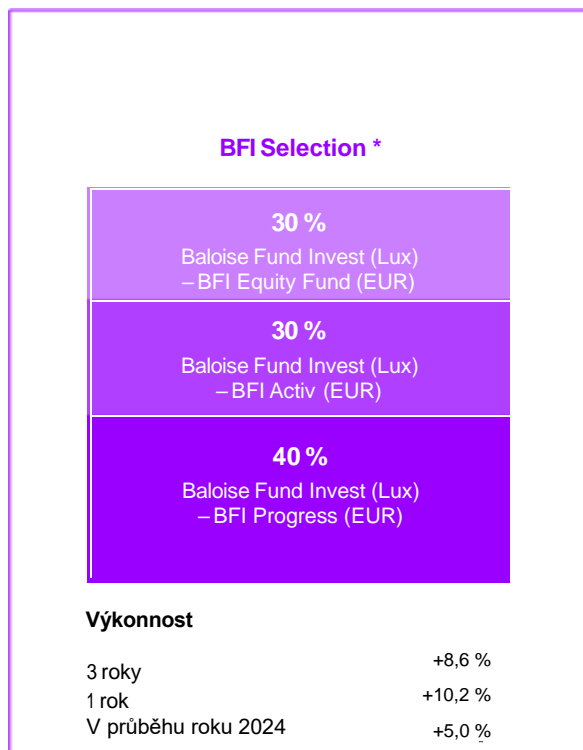
EuroInvestRing, Dráček InvestRing, OptimalInvest a Dráček Invest

Investiční strategie

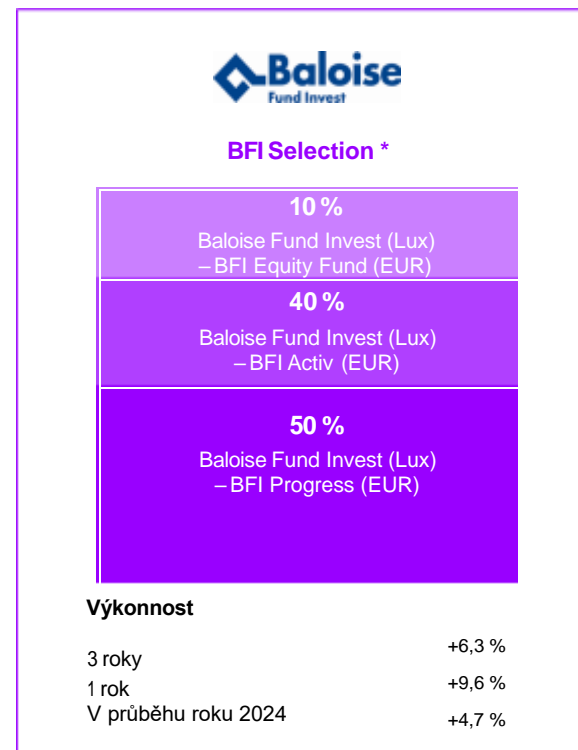
Tarif produktu FLC

Stav: 27.6.2024

(v % kumulativně)



*do září 2013



*od září 2013

Provozovatel si vyhrazuje právo na možné chyby spojené s překladem. Veškeré údaje jsou uvedeny bez záruky.