

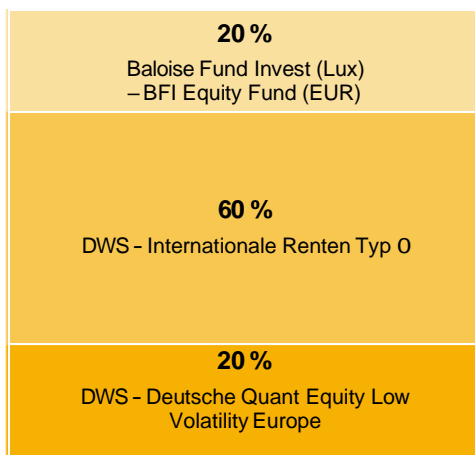
Struktura investování EuroInvestRing a Dráček InvestRing Investiční strategie

Tarif produktu FLC platný od prosince 2006

Stav: 27.1.2024

(v % kumulativně)

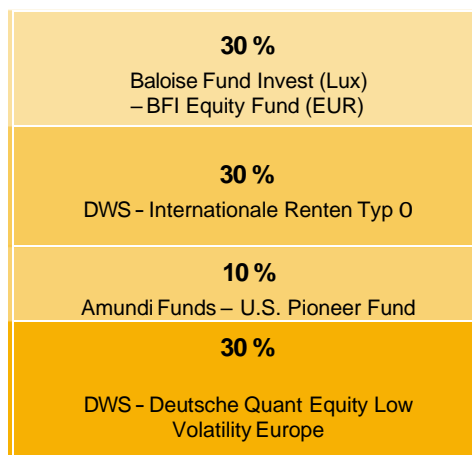
Konzervativní



Výkonnost

3 roky	-1,5 %
1 rok	+1,1 %
V průběhu roku 2024	-0,8 %


Růstová



Výkonnost

3 roky	+10,8 %
1 rok	+5,4 %
V průběhu roku 2024	+0,2 %

Dynamická



Výkonnost

3 roky	+23,0 %
1 rok	+9,7 %
V průběhu roku 2024	+1,2 %

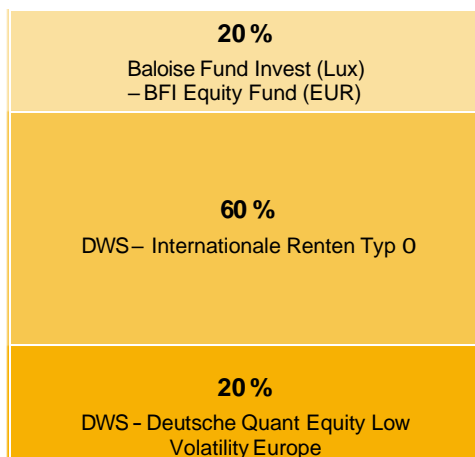
Struktura investování EuroInvestRing a Dráček InvestRing Investiční strategie

Tarif produktu FLC platný od února 2010

Stav: 27.1.2024

(v % kumulativně)

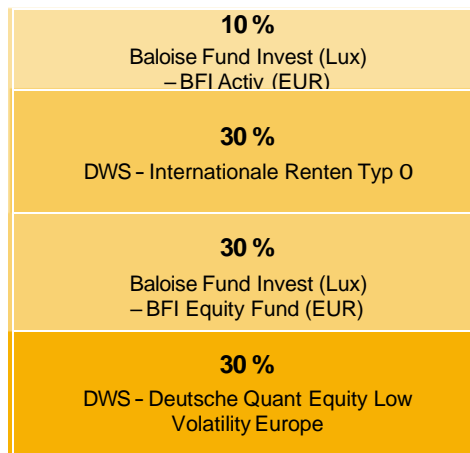
Konzervativní



Výkonnost

3 roky	-1,5 %
1 rok	+1,1 %
V průběhu roku 2024	-0,8 %

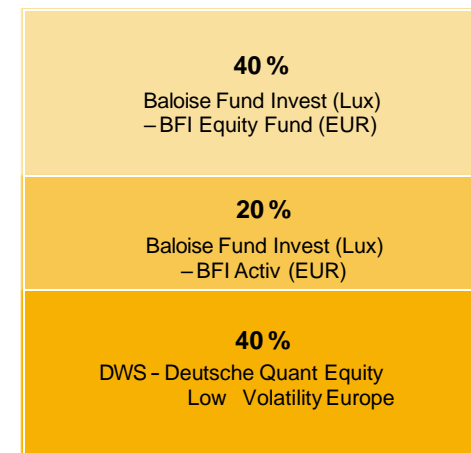
Růstová



Výkonnost

3 roky	+6,0 %
1 rok	+3,5 %
V průběhu roku 2024	-0,2 %

Dynamická



Výkonnost

3 roky	+13,4 %
1 rok	+5,9 %
V průběhu roku 2024	+0,3 %

Struktura investování

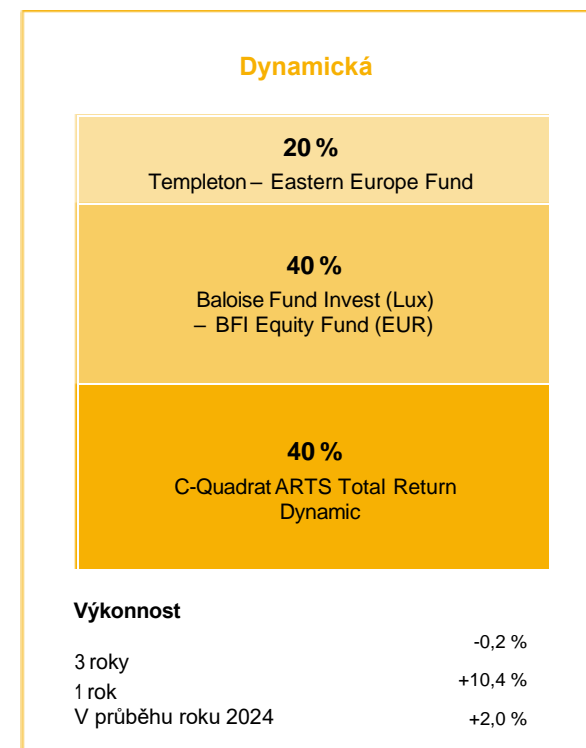
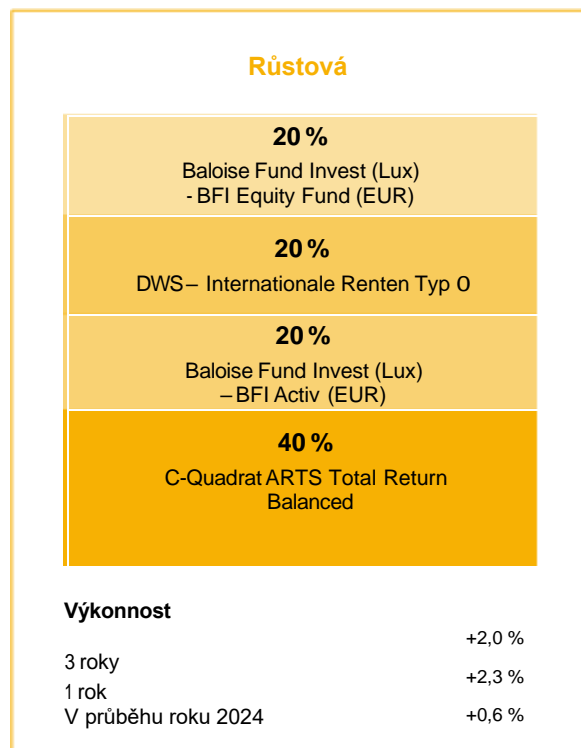
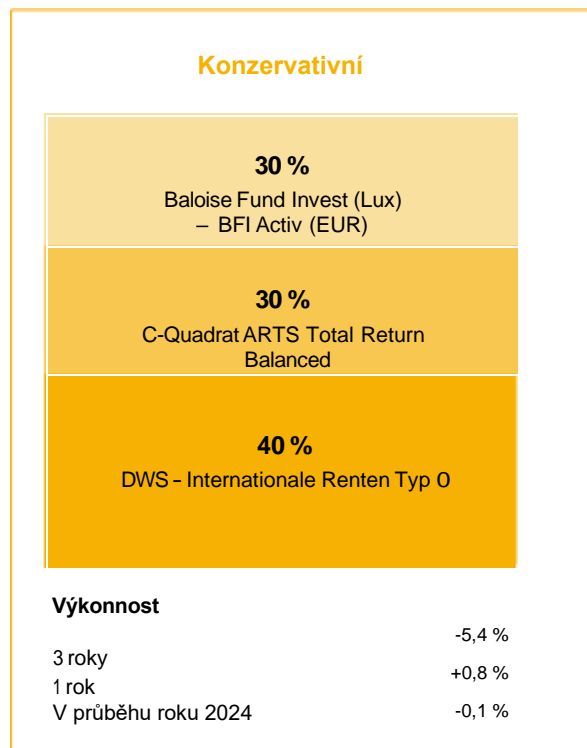
EuroInvestRing, Dráček InvestRing, OptimalInvest a Dráček Invest

Investiční strategie

Tarif produktu FLC platný od dubna 2011

Stav: 27.1.2024

(v % kumulativně)



Provozovatel si vyhrazuje právo na možné chyby spojené s překladem. Veškeré údaje jsou uvedeny bez záruky.

Struktura investování

EuroInvestRing, Dráček InvestRing, OptimalInvest a Dráček Invest

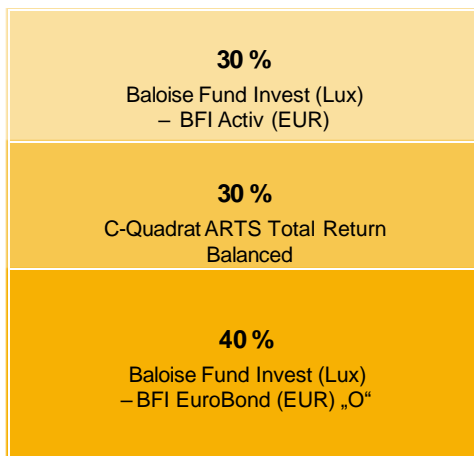
Investiční strategie

Tarif produktu FLC platný od září 2013

Stav: 27.1.2024

(v % kumulativně)


Konzervativní



Výkonnost

3 roky	-6,5 %
1 rok	+1,9 %
V průběhu roku 2024	+0,0 %

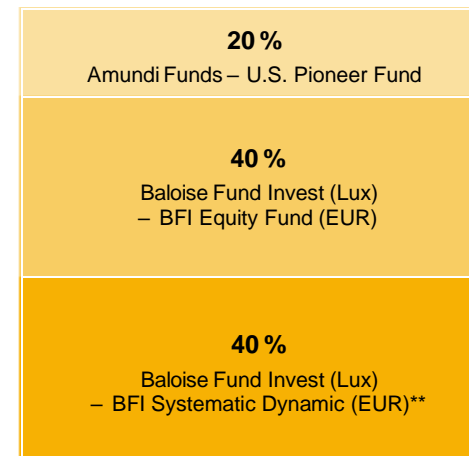
Růstová



Výkonnost

3 roky	+1,5 %
1 rok	+2,8 %
V průběhu roku 2024	+0,6 %

Dynamická



Výkonnost

3 roky	+17,1 %
1 rok	+8,6 %
V průběhu roku 2024	+1,0 %

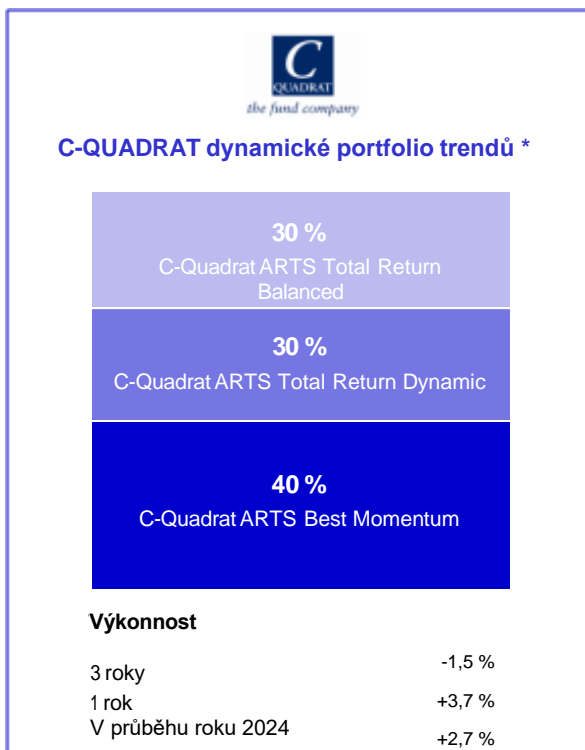
**Ke změně názvu došlo v roce 2021.

Struktura investování EuroInvestRing, Dráček InvestRing, OptimalInvest a Dráček Invest Investiční strategie

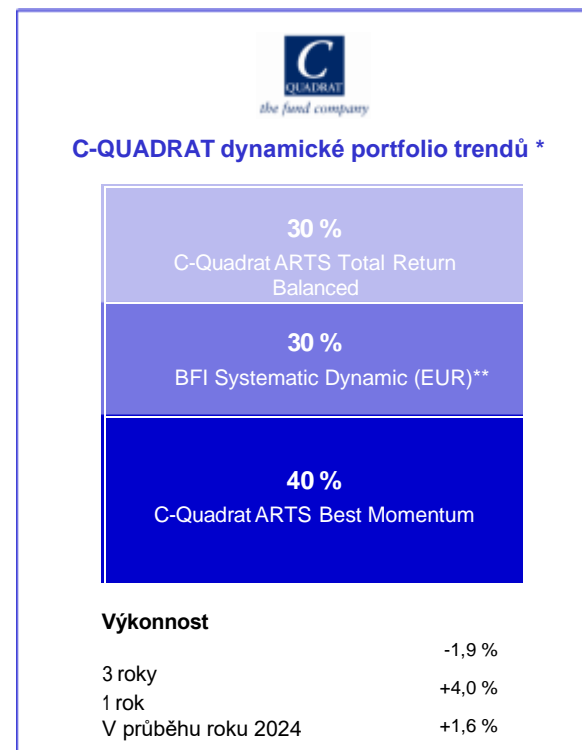
Tarif produktu FLC

Stav: 27.1.2024

(v % kumulativně)



*do září 2013



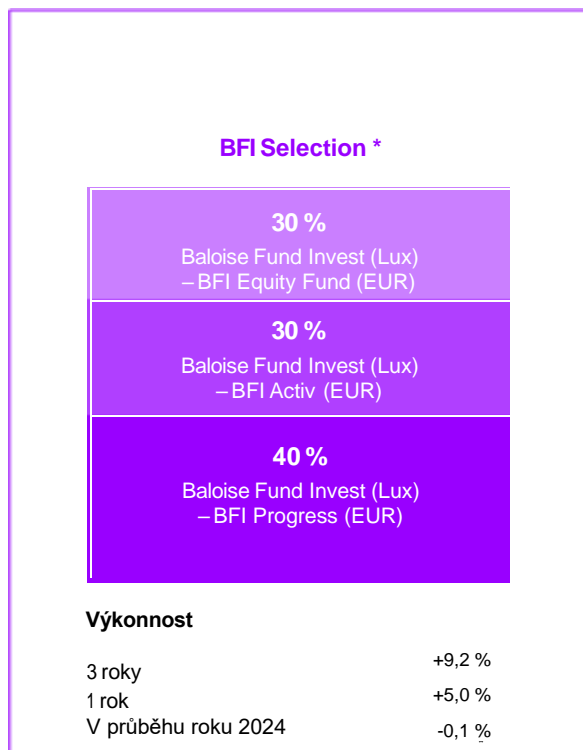
**Ke změně názvu došlo v roce 2021. *od září 2013

Struktura investování EuroInvestRing, Dráček InvestRing, OptimalInvest a Dráček Invest Investiční strategie

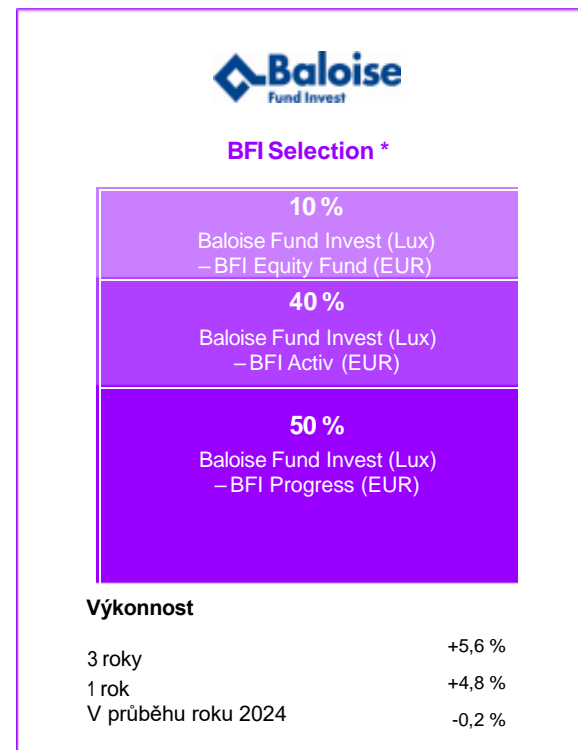
Tarif produktu FLC

Stav: 27.1.2024

(v % kumulativně)



*do září 2013



*od září 2013

Provozovatel si vyhrazuje právo na možné chyby spojené s překladem. Veškeré údaje jsou uvedeny bez záruky.