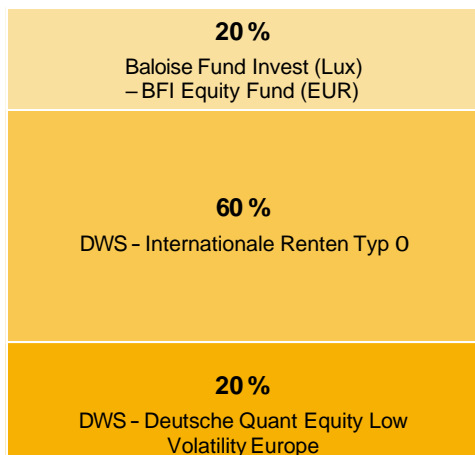


Struktura investování EuroInvestRing a Dráček InvestRing Investiční strategie

Tarif produktu FLC platný od prosince 2006

Stav: 26.11.2021

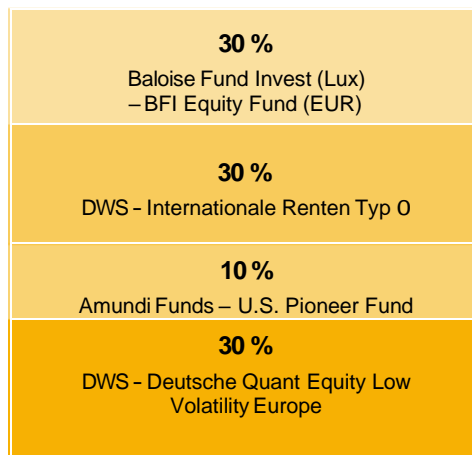
Konzervativní



Výkonnost

3 roky		+ 20,2 %
1 rok	roku	+ 8,6 %
V průběhu roku 2021		+ 9,2 %

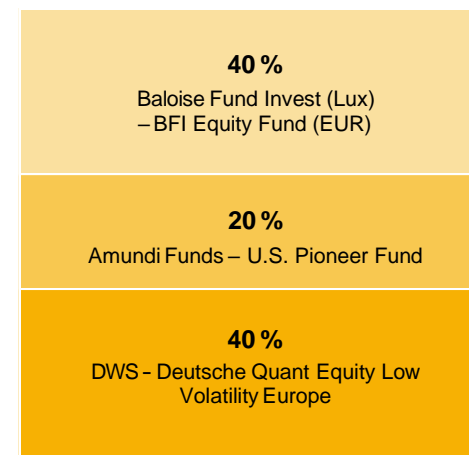
Růstová



Výkonnost

3 roky		+ 34,1 %
1 rok		+ 17,3 %
V průběhu roku 2021		+ 17,3 %

Dynamická



Výkonnost

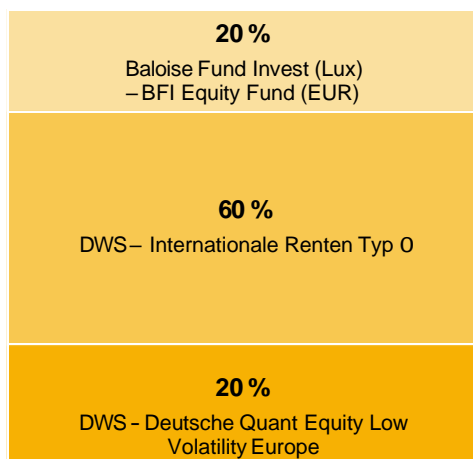
3 roky		+ 48,1 %
1 rok		+ 26,0 %
V průběhu roku 2021		+ 25,3 %

Struktura investování EuroInvestRing a Dráček InvestRing Investiční strategie

Tarif produktu FLC platný od února 2010

Stav: 26.11.2021

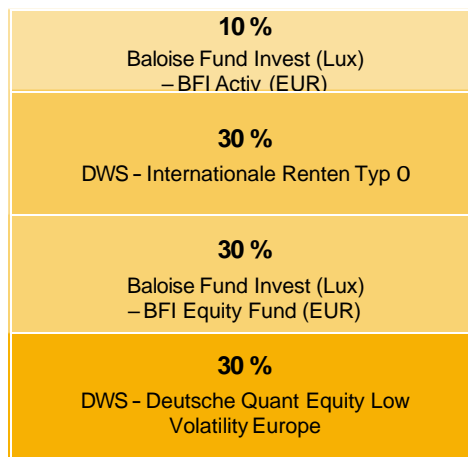
Konzervativní



Výkonnost

3 roky	+	20,2 %
1 rok	+	8,6 %
V průběhu roku 2021	+	9,2 %


Růstová



Výkonnost

3 roky	+	26,6%
1 rok	+	14,2%
V průběhu roku 2021	+	14,1%

Dynamická



Výkonnost

3 roky	+	33,0 %
1 rok	+	19,8%
V průběhu roku 2021	+	19,0 %

Struktura investování

EuroInvestRing, Dráček InvestRing, OptimalInvest a Dráček Invest

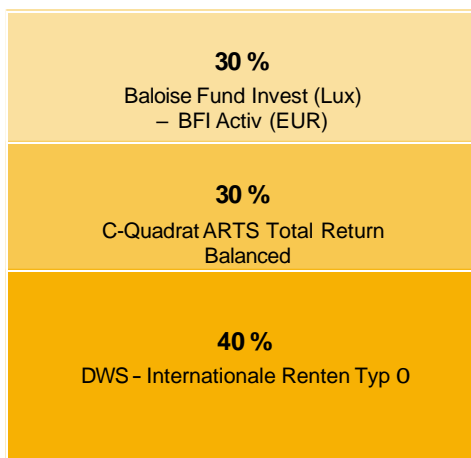
Investiční strategie

Tarif produktu FLC platný od dubna 2011

Stav: 26.11.2021

(v % kumulativně)

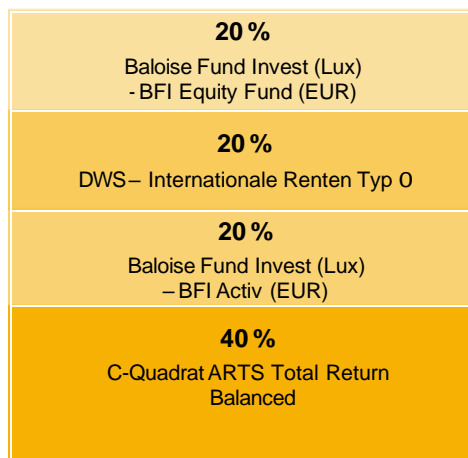
Konzervativní



Výkonnost

	+14,5%
3 roky	+5,8%
1 rok	+5,9%
V průběhu roku 2021	

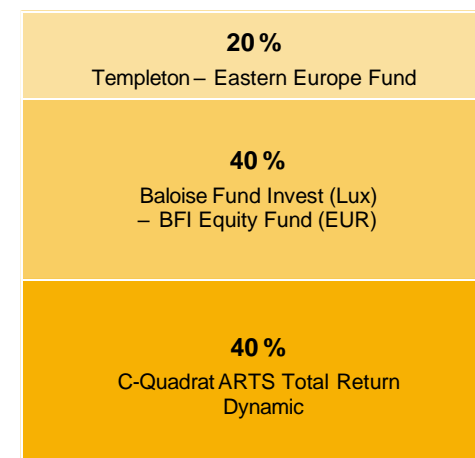
Růstová



Výkonnost

	+21,3%
3 roky	+11,9%
1 rok	11,5%
V průběhu roku 2021	

Dynamická



Výkonnost

	+39,1%
3 roky	+27,2%
1 rok	+25,0%
V průběhu roku 2021	

Struktura investování

EuroInvestRing, Dráček InvestRing, OptimalInvest a Dráček Invest

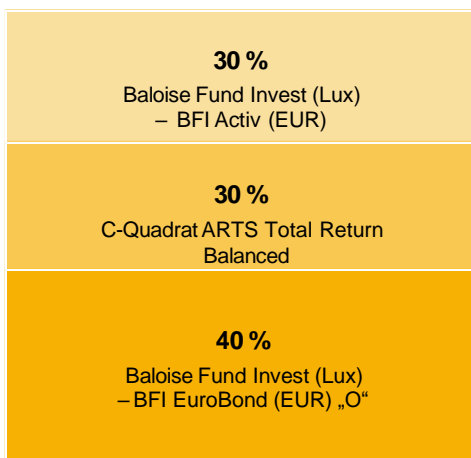
Investiční strategie

Tarif produktu FLC platný od září 2013

Stav: 26.11.2021

(v % kumulativně)

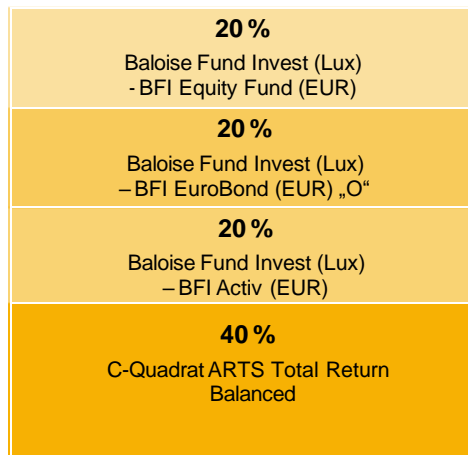
Konzervativní



Výkonnost

3 roky	12,5%
1 rok	+ 4,7%
V průběhu roku 2021	+ 4,1 %

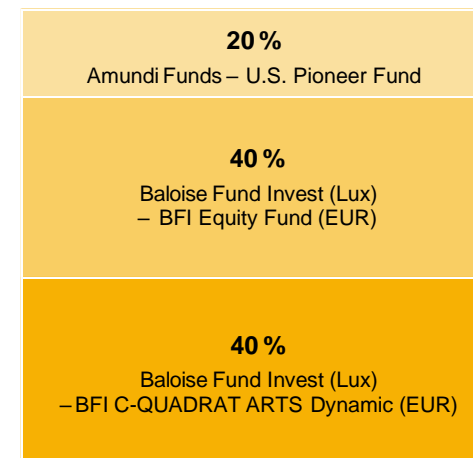
Růstová



Výkonnost

3 roky	+ 20,3%
1 rok	+ 11,4%
V průběhu roku 2021	+ 10,6%

Dynamická



Výkonnost

3 roky	+41,0%
1 rok	+24,0%
V průběhu roku 2021	+23,2%

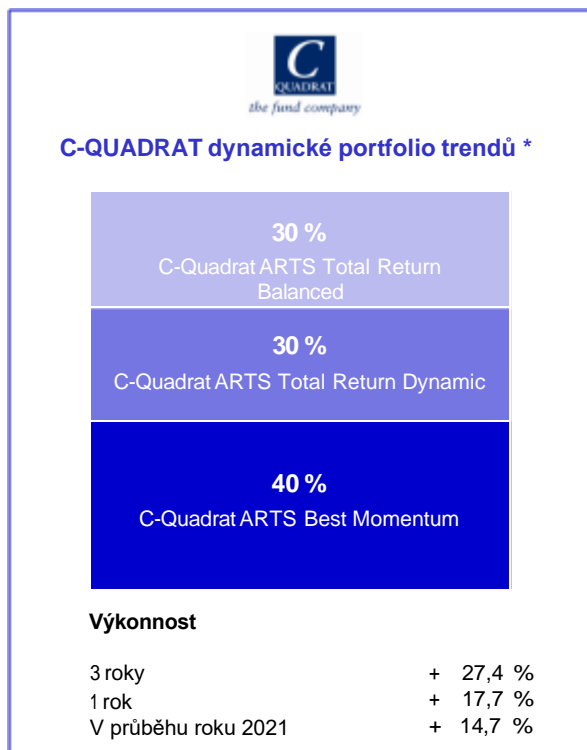
Struktura investování

EuroInvestRing, Dráček InvestRing, OptimalInvest a Dráček Invest

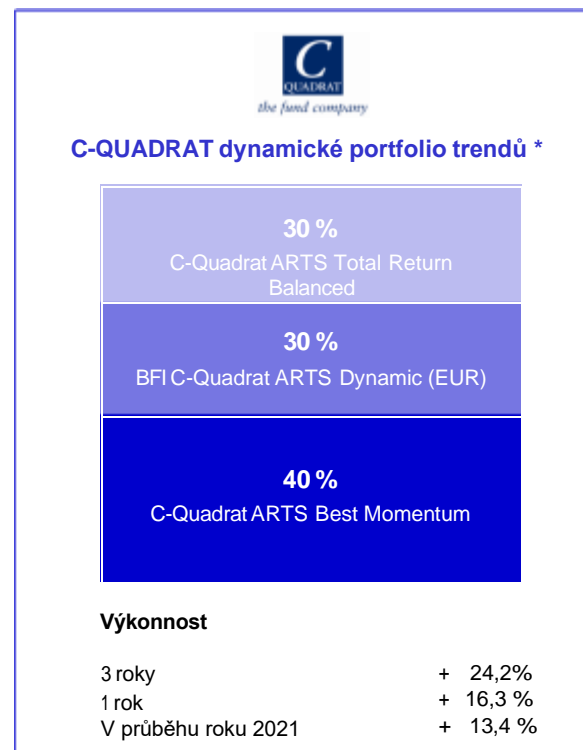
Investiční strategie

Tarif produktu FLC

Stav: 26.11.2021



* do září 2013



* od září 2013

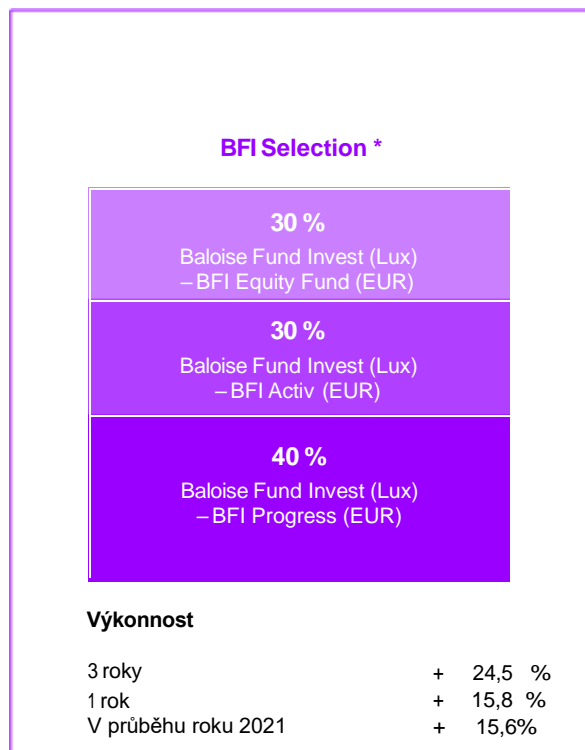
Struktura investování

EuroInvestRing, Dráček InvestRing, OptimalInvest a Dráček Invest

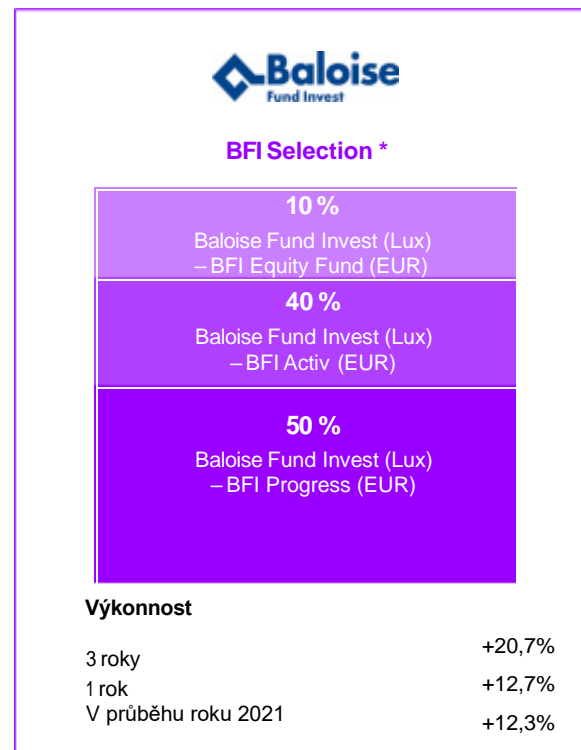
Investiční strategie

Tarif produktu FLC

Stav: 26.11.2021



*do září 2013



*od září 2013