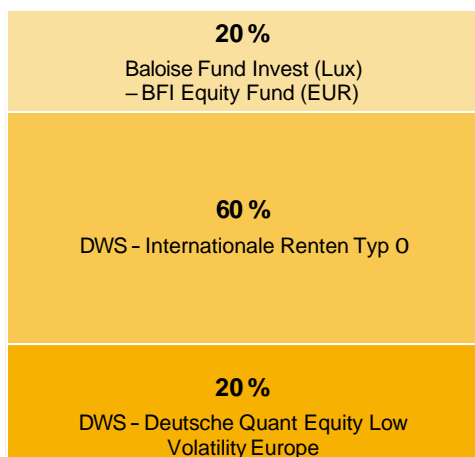


Struktura investování EuroInvestRing a Dráček InvestRing Investiční strategie

Tarif produktu FLC platný od prosince 2006

Stav: 27.10.2021

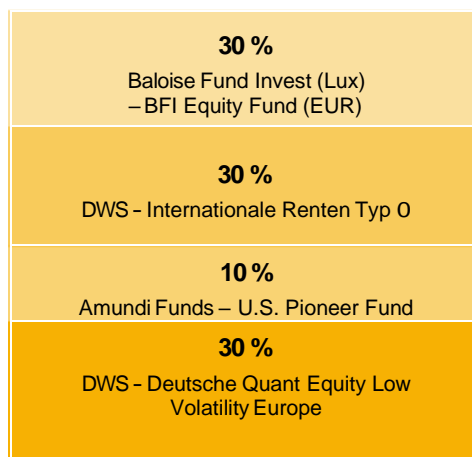
Konzervativní



Výkonnost

3 roky		+ 18,2 %
1 rok	roku	+ 9,1 %
V průběhu roku 2021		+ 6,6 %

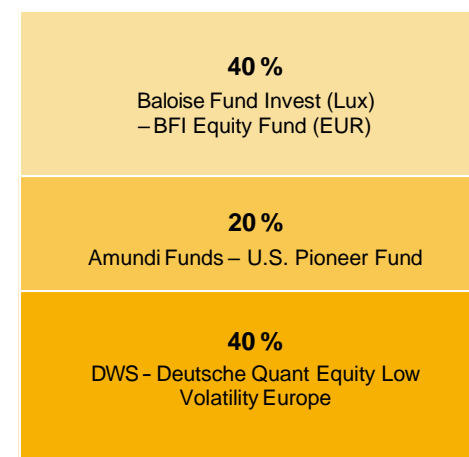
Růstová



Výkonnost

3 roky		+ 31,4 %
1 rok		+ 19,1 %
V průběhu roku 2021		+ 13,6 %

Dynamická



Výkonnost

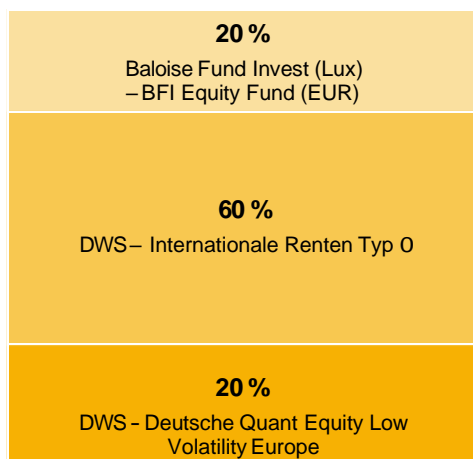
3 roky		+ 44,6 %
1 rok		+ 29,1 %
V průběhu roku 2021		+ 20,7 %

Struktura investování EuroInvestRing a Dráček InvestRing Investiční strategie

Tarif produktu FLC platný od února 2010

Stav: 27.10.2021

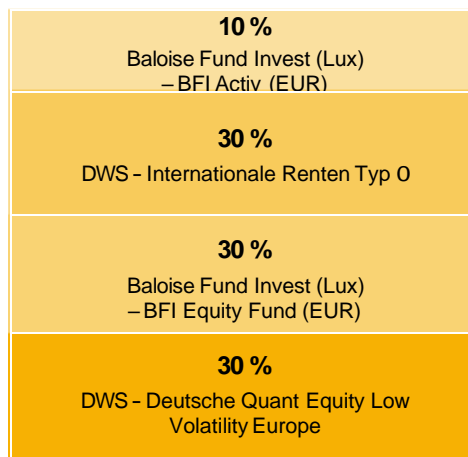
Konzervativní



Výkonnost

3 roky	+	18,2 %
1 rok	+	9,1 %
V průběhu roku 2021	+	6,6 %


Růstová



Výkonnost

3 roky	+	24,6%
1 rok	+	16,4%
V průběhu roku 2021	+	11,2%

Dynamická



Výkonnost

3 roky	+	31,1 %
1 rok	+	23,7%
V průběhu roku 2021	+	15,8 %

Struktura investování

EuroInvestRing, Dráček InvestRing, OptimalInvest a Dráček Invest

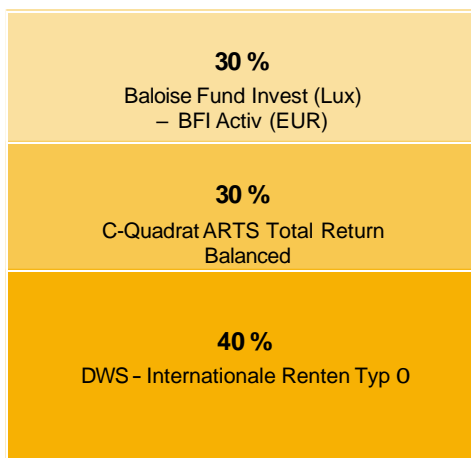
Investiční strategie

Tarif produktu FLC platný od dubna 2011

Stav: 27.10.2021

(v % kumulativně)

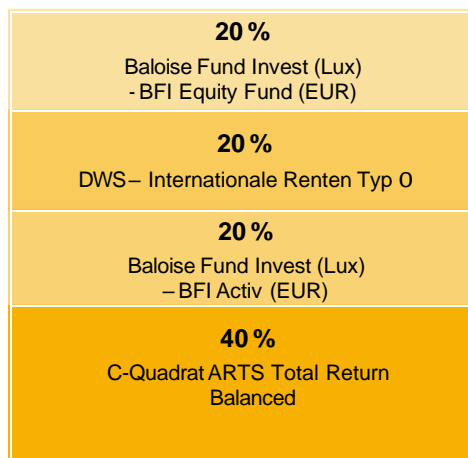
Konzervativní



Výkonnost

	+12,2%
3 roky	+5,9%
1 rok	+3,9%
V průběhu roku 2021	+3,9%

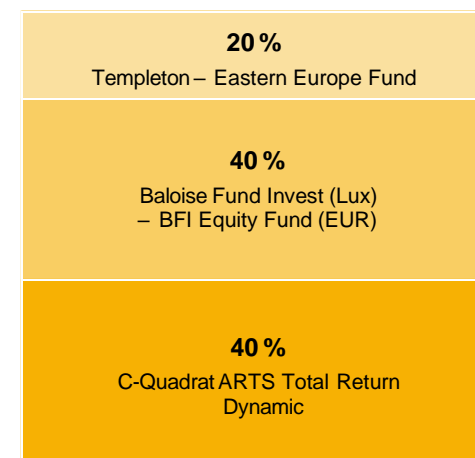
Růstová



Výkonnost

	+18,6%
3 roky	+14,0%
1 rok	+9,0%
V průběhu roku 2021	+9,0%

Dynamická



Výkonnost

	+38,9%
3 roky	+40,1%
1 rok	+24,5%
V průběhu roku 2021	+24,5%

Struktura investování

EuroInvestRing, Dráček InvestRing, OptimalInvest a Dráček Invest

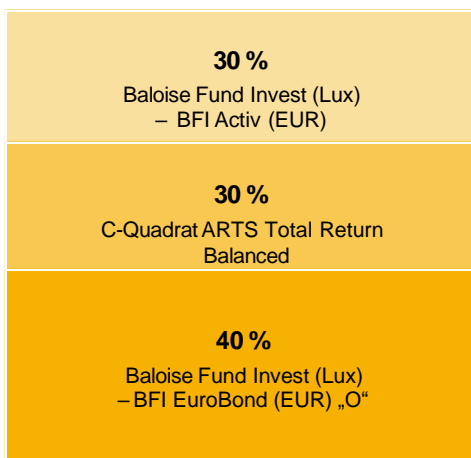
Investiční strategie

Tarif produktu FLC platný od září 2013

Stav: 27.10.2021

(v % kumulativně)

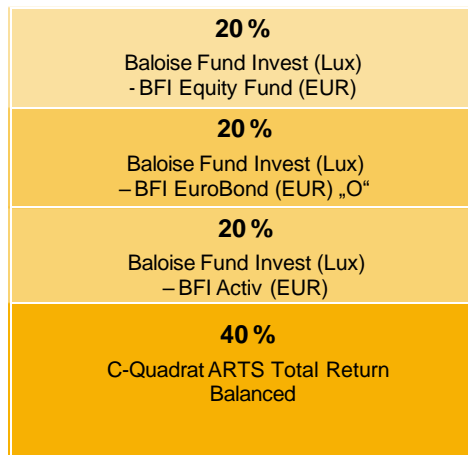
Konzervativní



Výkonnost

3 roky	11,0%
1 rok	+ 5,8%
V průběhu roku 2021	+ 2,8 %


Růstová



Výkonnost

3 roky	+ 18,0%
1 rok	+ 13,9%
V průběhu roku 2021	+ 8,4%

Dynamická



Výkonnost

3 roky	+37,2%
1 rok	+27,7%
V průběhu roku 2021	+19,0%

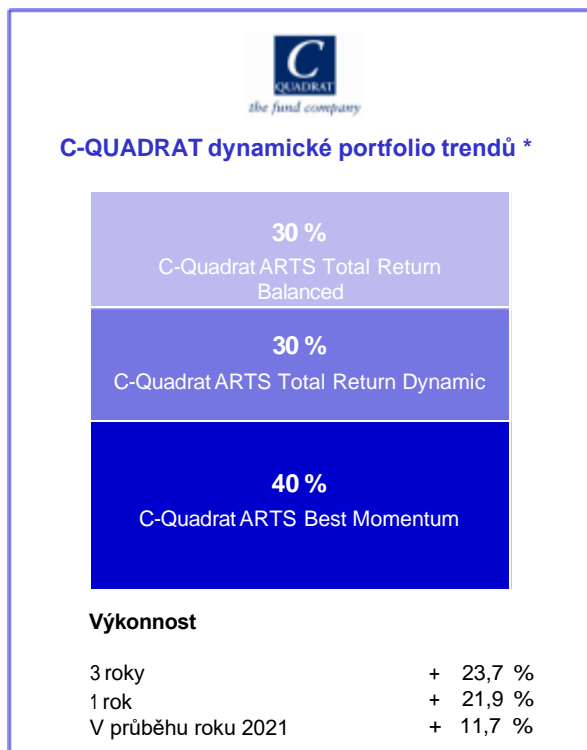
Struktura investování

EuroInvestRing, Dráček InvestRing, OptimalInvest a Dráček Invest

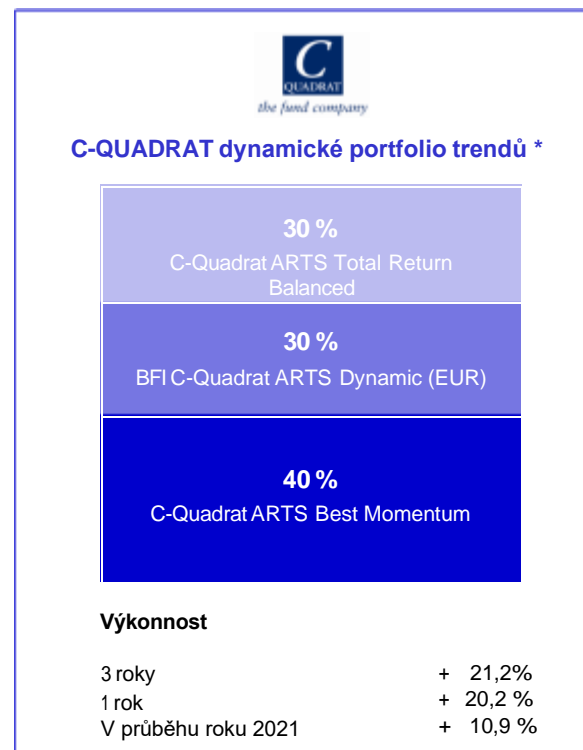
Investiční strategie

Tarif produktu FLC

Stav: 27.10.2021



* do září 2013



* od září 2013

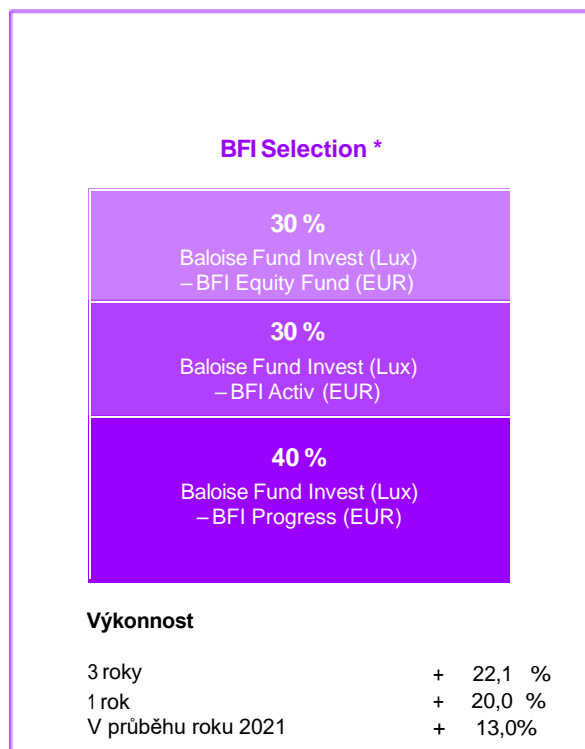
Struktura investování

EuroInvestRing, Dráček InvestRing, OptimalInvest a Dráček Invest

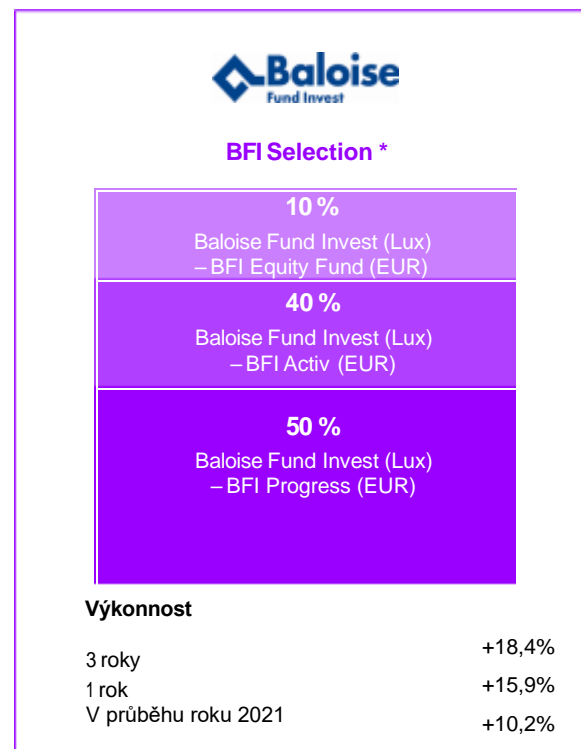
Investiční strategie

Tarif produktu FLC

Stav: 27.10.2021



*do září 2013



*od září 2013