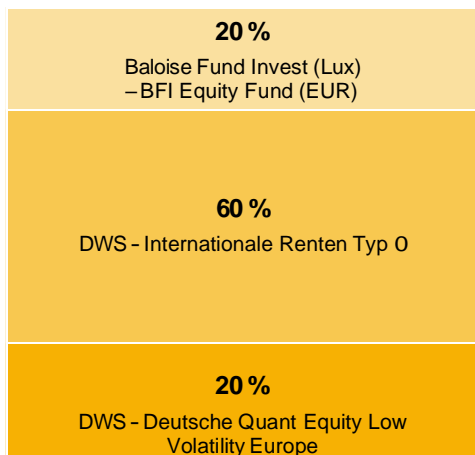


Struktura investování EuroInvestRing a Dráček InvestRing Investiční strategie

Tarif produktu FLC platný od prosince 2006

Stav: 28.10.2020

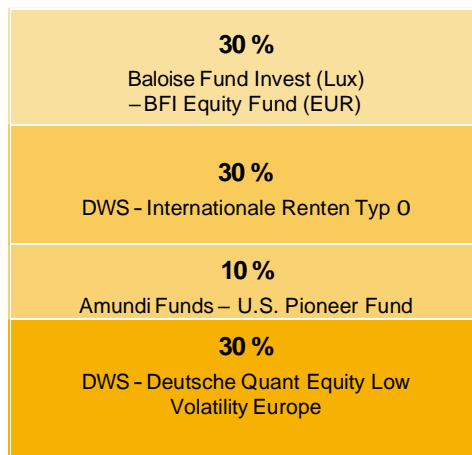
Konzervativní



Výkonnost

3 roky		+ 8,3 %
1 rok	roku	- 2,8 %
V průběhu roku 2020		- 3,8 %

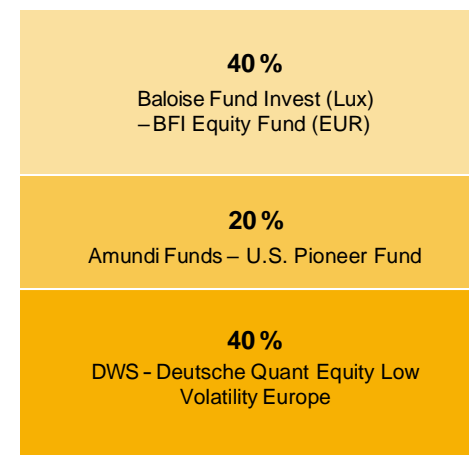
Růstová



Výkonnost

3 roky		+ 10,5 %
1 rok		- 2,1 %
V průběhu roku 2020		- 4,7 %

Dynamická



Výkonnost

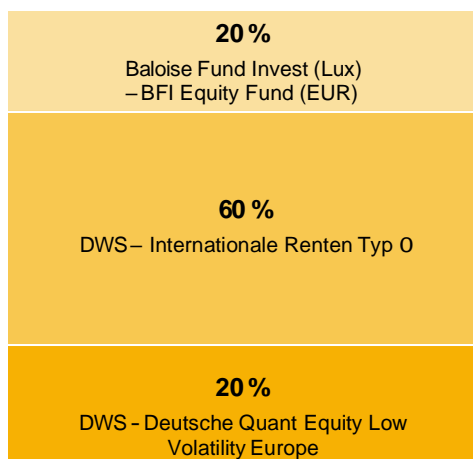
3 roky		+ 12,7 %
1 rok		- 1,4 %
V průběhu roku 2020		- 5,7 %

Struktura investování EuroInvestRing a Dráček InvestRing Investiční strategie

Tarif produktu FLC platný od února 2010

Stav: 28.10.2020

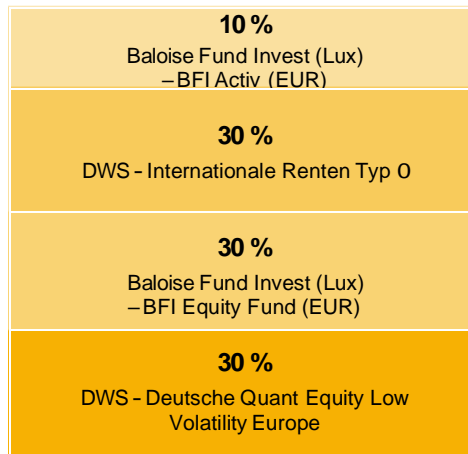
Konzervativní



Výkonnost

3 roky	+ 8,3 %
1 rok	- 2,8 %
V průběhu roku 2020	- 3,8 %


Růstová



Výkonnost

3 roky	+ 6,3 %
1 rok	- 3,7 %
V průběhu roku 2020	- 5,9 %

Dynamická



Výkonnost

3 roky	+ 4,3 %
1 rok	- 4,7 %
V průběhu roku 2020	- 8,1 %

Struktura investování

EuroInvestRing, Dráček InvestRing, OptimalInvest a Dráček Invest

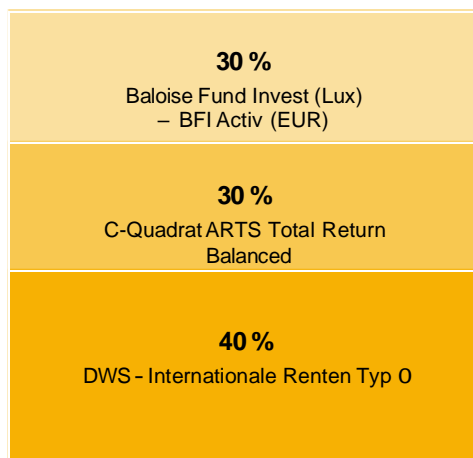
Investiční strategie

Tarif produktu FLC platný od dubna 2011

Stav: 28.10.2020

(v % kumulativně)

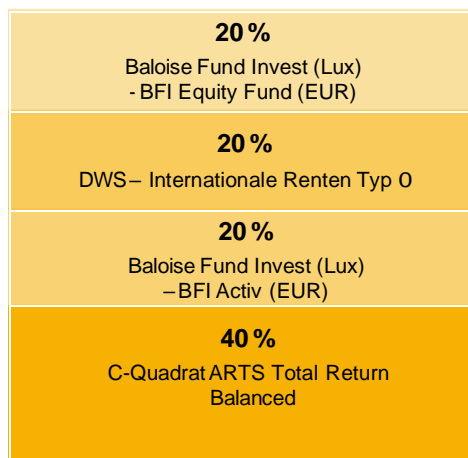
Konzervativní



Výkonnost

3 roky	+ 3,4 %
1 rok	- 2,0 %
V průběhu roku 2020	- 2,1 %

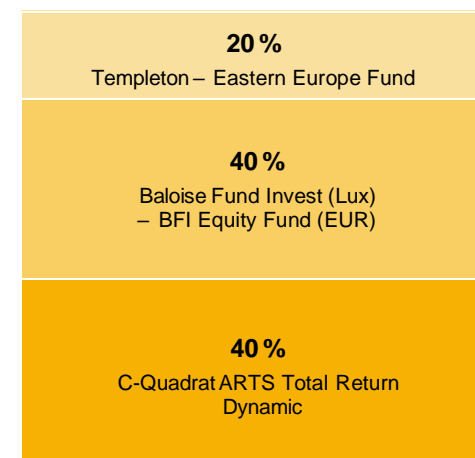
Růstová



Výkonnost

3 roky	+ 1,4 %
1 rok	- 2,6 %
V průběhu roku 2020	- 3,9 %

Dynamická



Výkonnost

3 roky	- 4,1 %
1 rok	- 7,4 %
V průběhu roku 2020	- 11,4 %

Struktura investování

EuroInvestRing, Dráček InvestRing, OptimalInvest a Dráček Invest

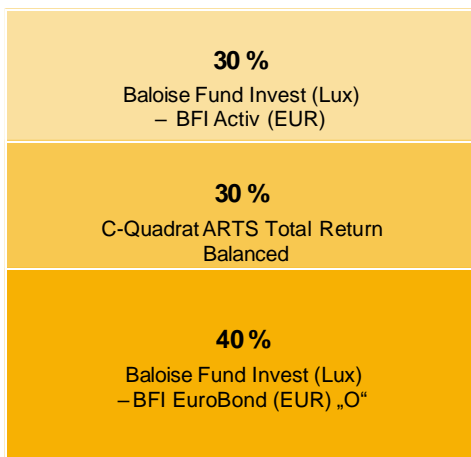
Investiční strategie

Tarif produktu FLC platný od září 2013

Stav: 28.10.2020

(v % kumulativně)

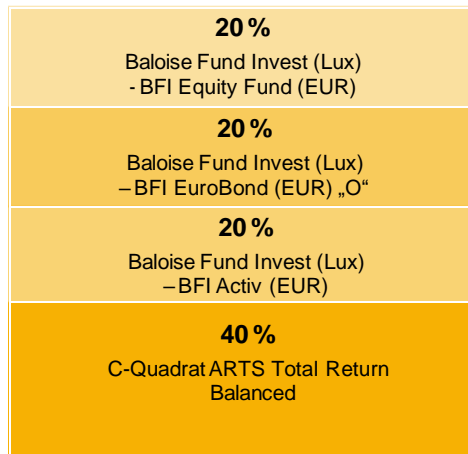
Konzervativní



Výkonnost

3 roky	+ 1,3 %
1 rok	- 1,2 %
V průběhu roku 2020	- 1,1 %

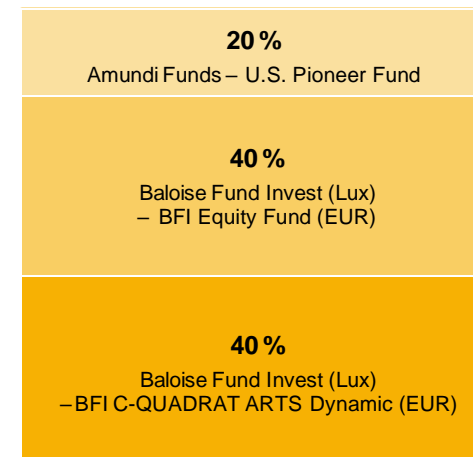
Růstová



Výkonnost

3 roky	- 0,4 %
1 rok	- 2,2 %
V průběhu roku 2020	- 3,4 %

Dynamická



Výkonnost

3 roky	+ 7,5 %
1 rok	- 1,4 %
V průběhu roku 2020	- 5,0 %

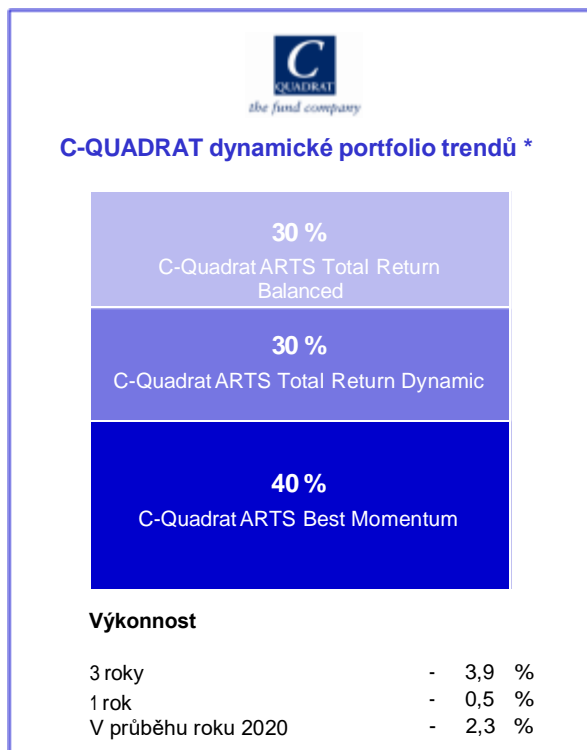
Struktura investování

EuroInvestRing, Dráček InvestRing, OptimalInvest a Dráček Invest

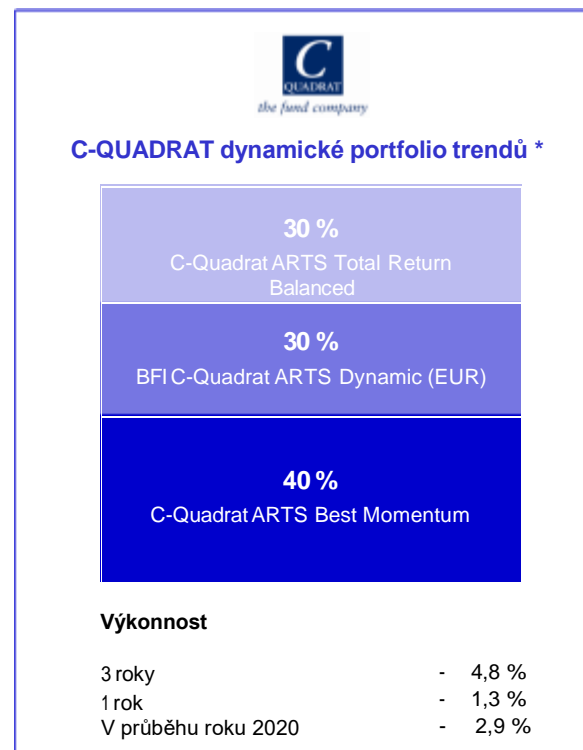
Investiční strategie

Tarif produktu FLC

Stav: 28.10.2020



* do září 2013



* od září 2013

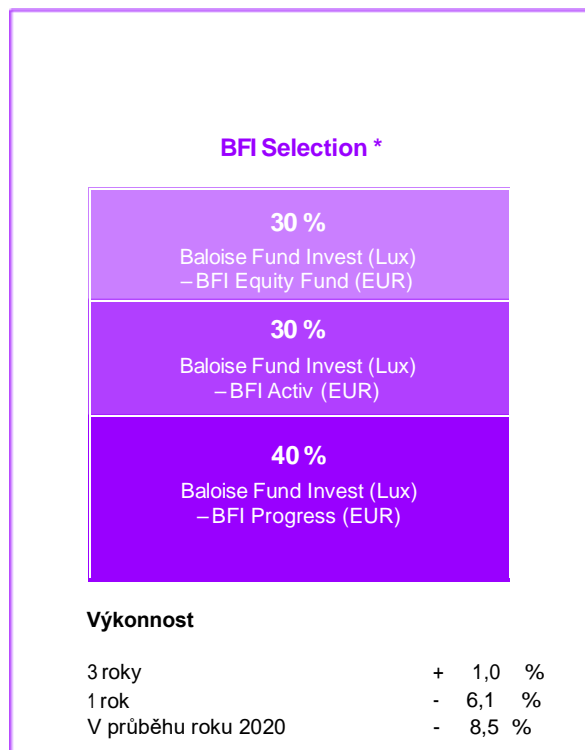
Struktura investování

EuroInvestRing, Dráček InvestRing, OptimalInvest a Dráček Invest

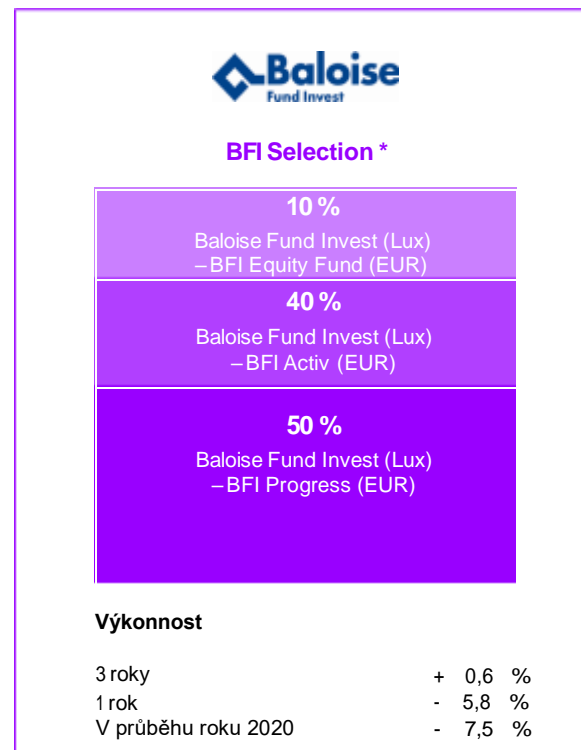
Investiční strategie

Tarif produktu FLC

Stav: 28.10.2020



* do září 2013



* od září 2013