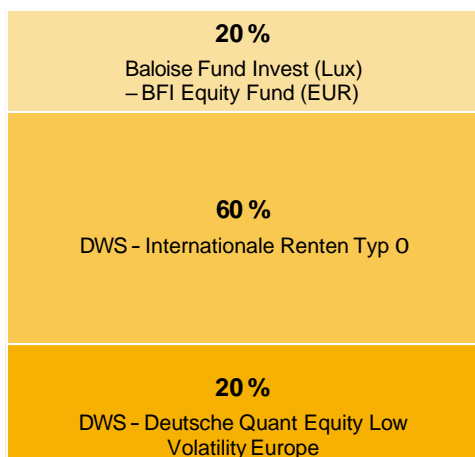


# Struktura investování EuroInvestRing a Dráček InvestRing Investiční strategie

Tarif produktu FLC platný od prosince 2006

Stav: 28.08.2020

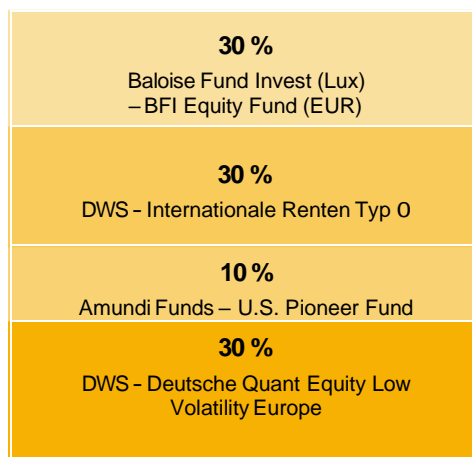
## Konzervativní



### Výkonnost

3 roky		+ 9,7 %
1 rok	roku	- 1,5 %
V průběhu roku 2020		- 3,7 %

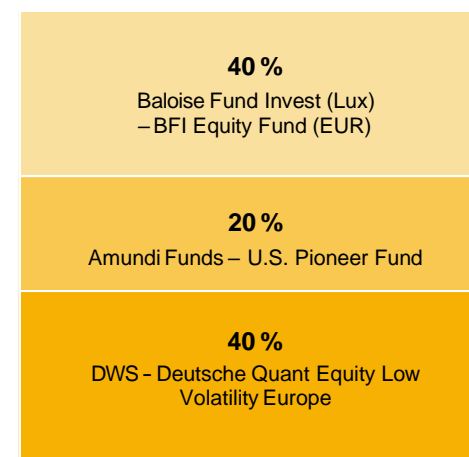
## Růstová



### Výkonnost

3 roky		+ 13,9 %
1 rok		- 1,1 %
V průběhu roku 2020		- 4,7 %

## Dynamická



### Výkonnost

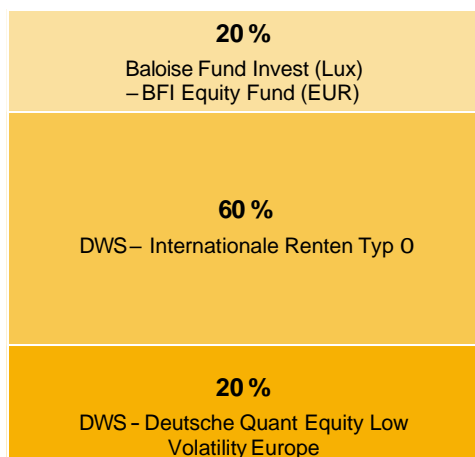
3 roky		+ 18,0 %
1 rok		- 3,7 %
V průběhu roku 2020		- 5,6 %

# Struktura investování EuroInvestRing a Dráček InvestRing Investiční strategie

Tarif produktu FLC platný od února 2010

Stav: 28.08.2020

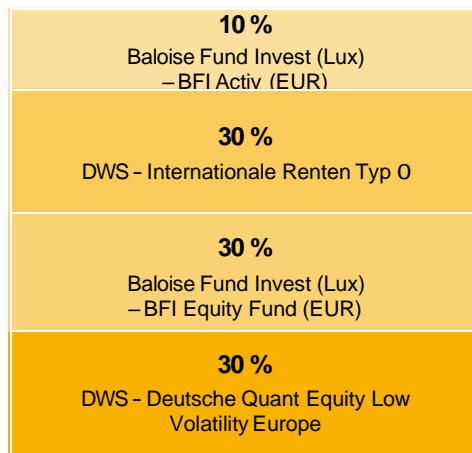
## Konzervativní



### Výkonnost

3 roky		+ 9,7 %
1 rok	:018	- 1,5 %
V průběhu roku 2020		- 3,7 %


## Růstová



### Výkonnost

3 roky		+ 8,8 %
1 rok		- 0,9 %
V průběhu roku 2020		- 5,8 %

## Dynamická



### Výkonnost

3 roky		+ 8,0 %
1 rok		- 0,3 %
V průběhu roku 2020		- 7,9 %

# Struktura investování

## EuroInvestRing, Dráček InvestRing, OptimalInvest a Dráček Invest

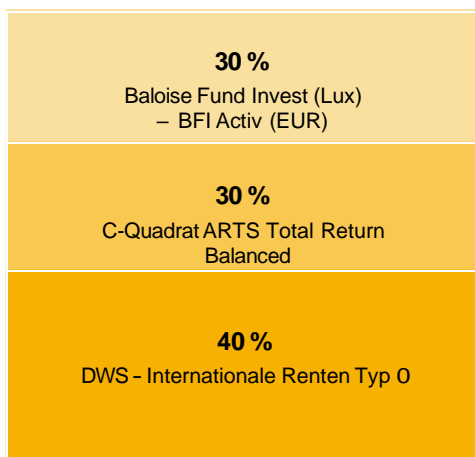
### Investiční strategie

Tarif produktu FLC platný od dubna 2011

Stav: 28.08.2020

(v % kumulativně)

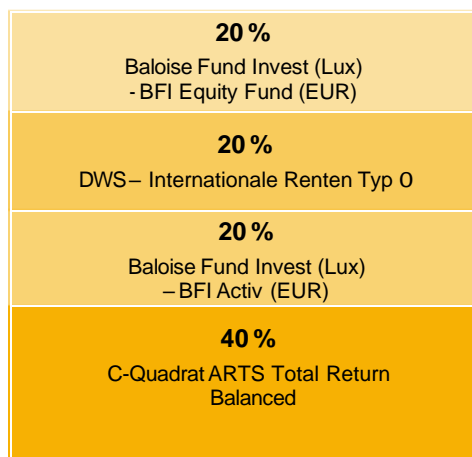
#### Konzervativní



#### Výkonnost

3 roky		+ 4,0 %
1 rok	:018	- 2,2 %
V průběhu roku 2020		- 2,4 %

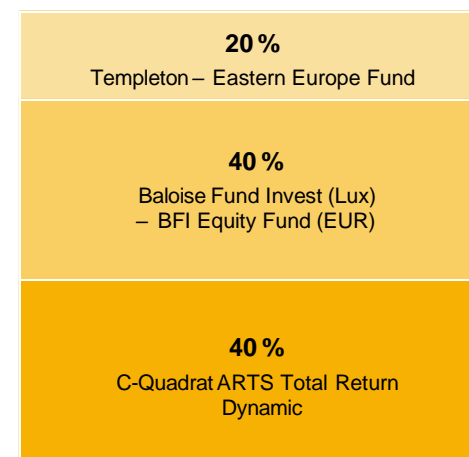
#### Růstová



#### Výkonnost

3 roky		+ 2,7 %
1 rok		- 1,7 %
V průběhu roku 2020		- 4,6 %

#### Dynamická



#### Výkonnost

3 roky		- 0,3 %
1 rok		- 2,8 %
V průběhu roku 2020		- 11,5 %

# Struktura investování

## EuroInvestRing, Dráček InvestRing, OptimalInvest a Dráček Invest

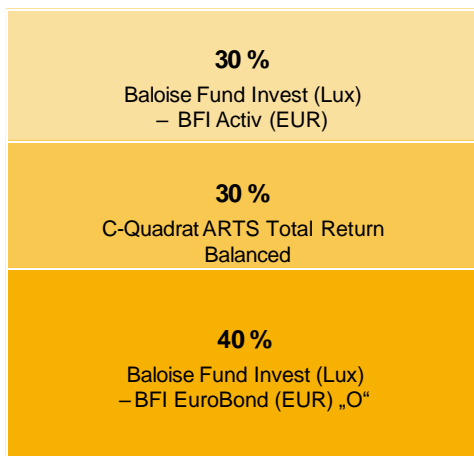
### Investiční strategie

Tarif produktu FLC platný od září 2013

Stav: 28.08.2020

(v % kumulativně)

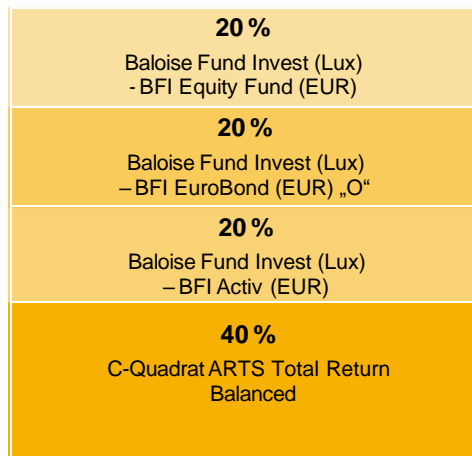
#### Konzervativní



#### Výkonnost

3 roky		+ 1,7 %
1 rok	:018	- 1,8 %
V průběhu roku 2020		- 1,8 %


#### Růstová



#### Výkonnost

3 roky		+ 1,6 %
1 rok		- 1,5 %
V průběhu roku 2020		- 4,3 %

#### Dynamická



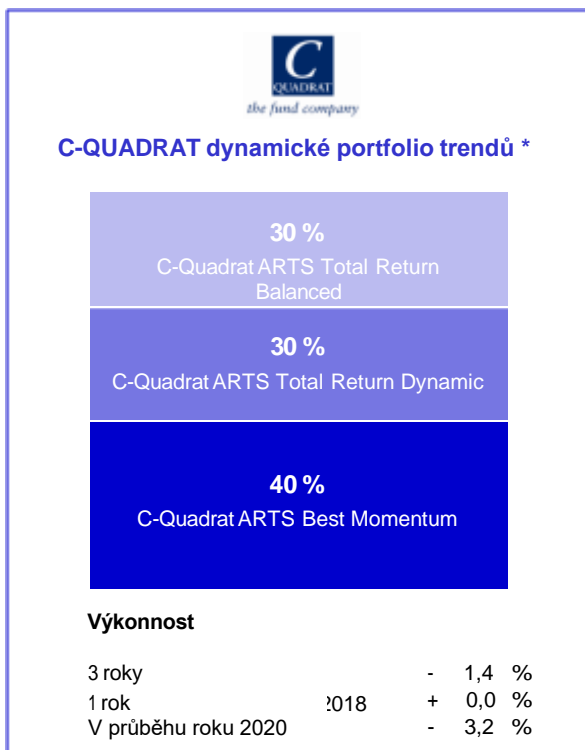
#### Výkonnost

3 roky		+ 11,7 %
1 rok		+ 1,6 %
V průběhu roku 2020		- 6,1 %

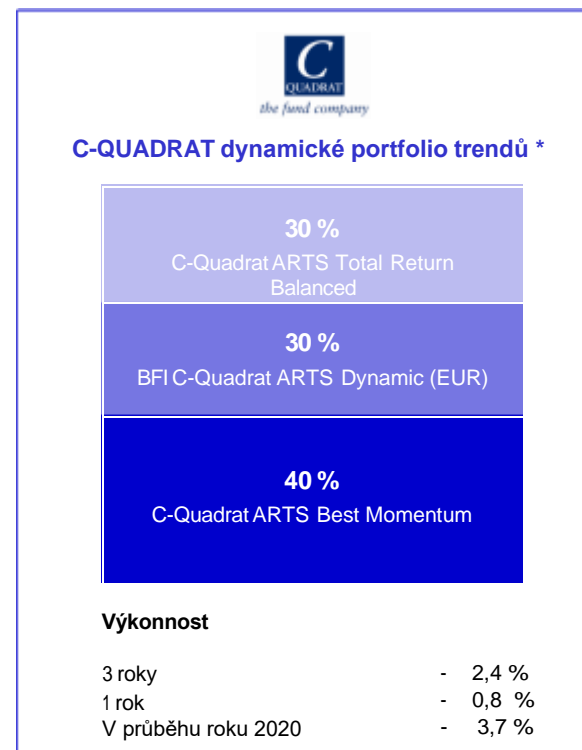
# Struktura investování EuroInvestRing, Dráček InvestRing, OptimalInvest a Dráček Invest Investiční strategie

Tarif produktu FLC

Stav: 28.08.2020



\* do září 2013



\* od září 2013

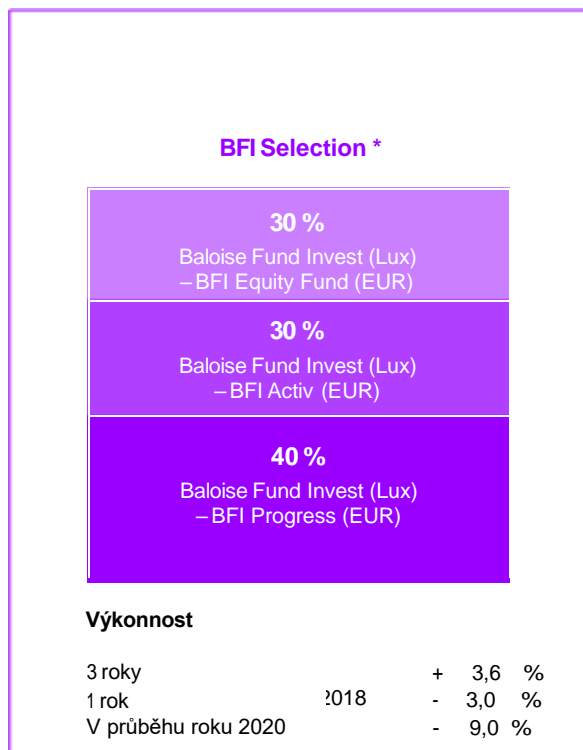
# Struktura investování

## EuroInvestRing, Dráček InvestRing, OptimalInvest a Dráček Invest

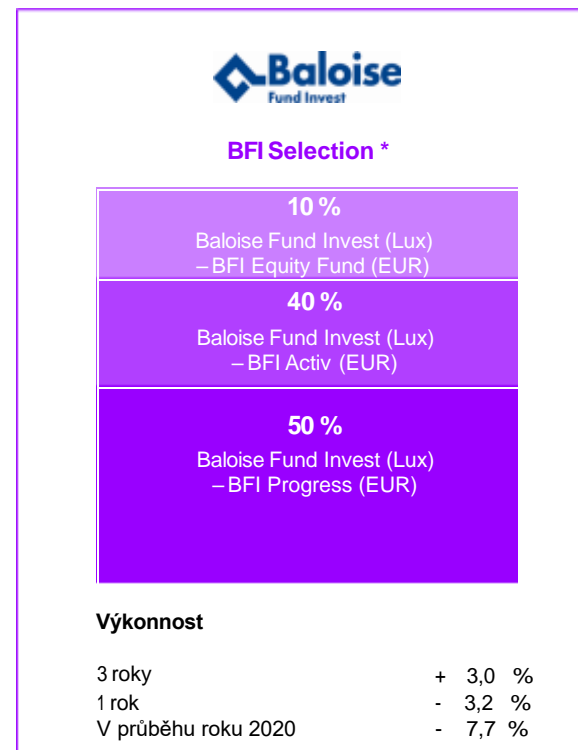
### Investiční strategie

Tarif produktu FLC

Stav: 28.08.2020



\*do září 2013



\*od září 2013