

Struktura investování

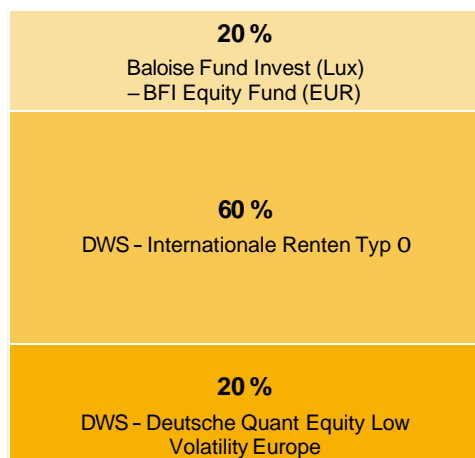
EuroInvestRing a Dráček InvestRing

Investiční strategie

Tarif produktu FLC platný od prosince 2006

Stav: 28.02.2020

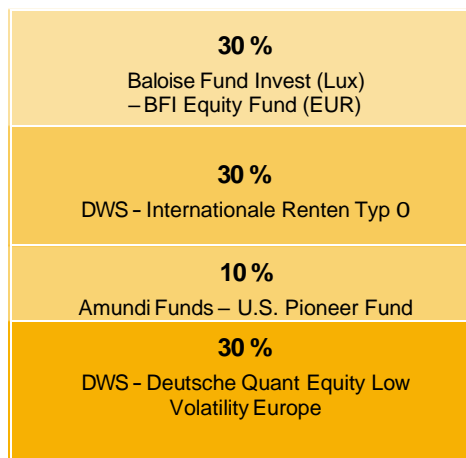
Konzervativní



Výkonnost

3 roky	+ 11,0 %
1 rok	+ 10,4 %
V průběhu roku 2020	+ 1,6 %

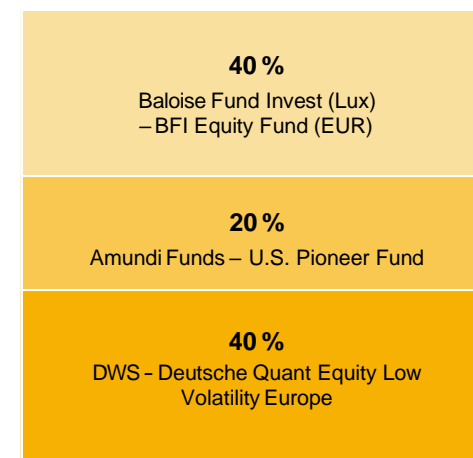
Růstová



Výkonnost

3 roky	+ 17,9 %
1 rok	+ 12,8 %
V průběhu roku 2020	+ 0,5 %

Dynamická



Výkonnost

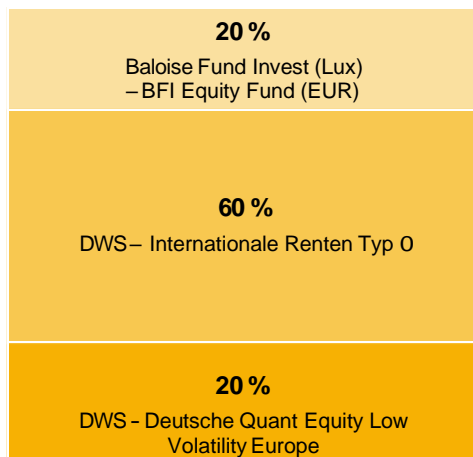
3 roky	+ 18,2 %
1 rok	+ 11,3 %
V průběhu roku 2020	-2,0 %

Struktura investování EuroInvestRing a Dráček InvestRing Investiční strategie

Tarif produktu FLC platný od února 2010

Stav: 28.02.2020

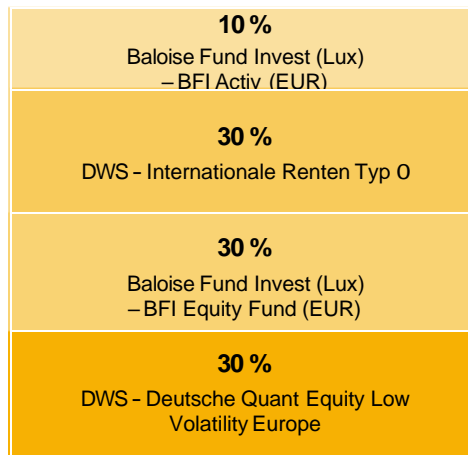
Konzervativní



Výkonnost

3 roky	+ 11,0 %
1 rok	+ 10,4 %
V průběhu roku 2020	+ 1,6 %


Růstová



Výkonnost

3 roky	+ 12,1 %
1 rok	+ 9,5 %
V průběhu roku 2020	- 0,1 %

Dynamická



Výkonnost

3 roky	+ 13,1 %
1 rok	+ 8,6 %
V průběhu roku 2020	-1,8 %

Struktura investování

EuroInvestRing, Dráček InvestRing, OptimalInvest a Dráček Invest

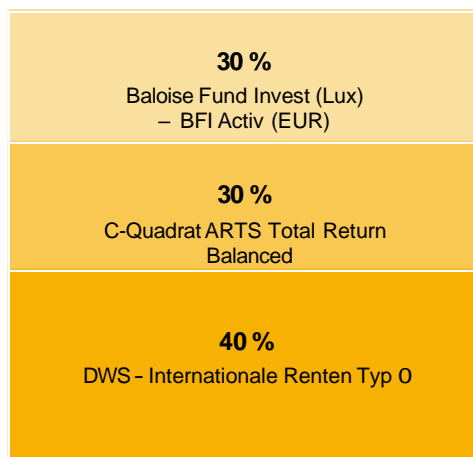
Investiční strategie

Tarif produktu FLC platný od dubna 2011

Stav: 28.02.2020

(v % kumulativně)

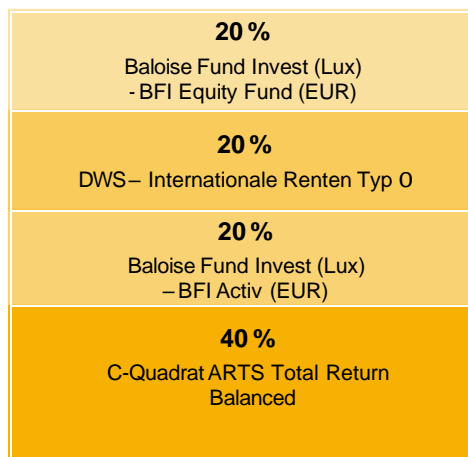
Konzervativní



Výkonnost

3 roky	+ 6,4 %
1 rok	+ 7,9 %
V průběhu roku 2020	+ 0,9 %

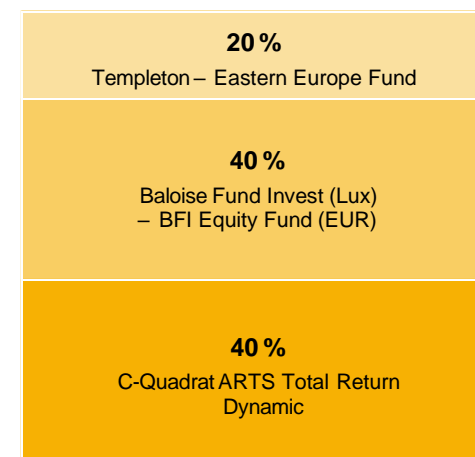
Růstová



Výkonnost

3 roky	+ 5,4 %
1 rok	+ 7,0 %
V průběhu roku 2020	+ 0,7 %

Dynamická



Výkonnost

3 roky	+ 9,1 %
1 rok	+ 8,4 %
V průběhu roku 2020	- 2,3 %

Struktura investování

EuroInvestRing, Dráček InvestRing, OptimalInvest a Dráček Invest

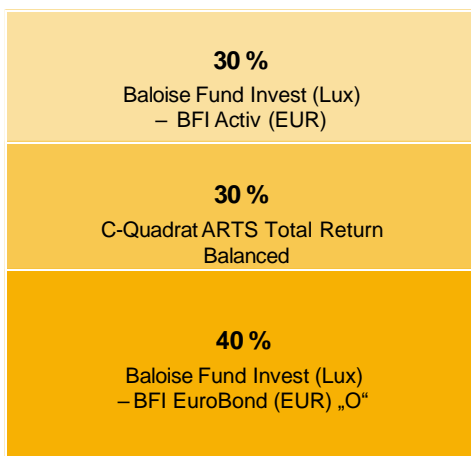
Investiční strategie

Tarif produktu FLC platný od září 2013

Stav: 28.02.2020

(v % kumulativně)

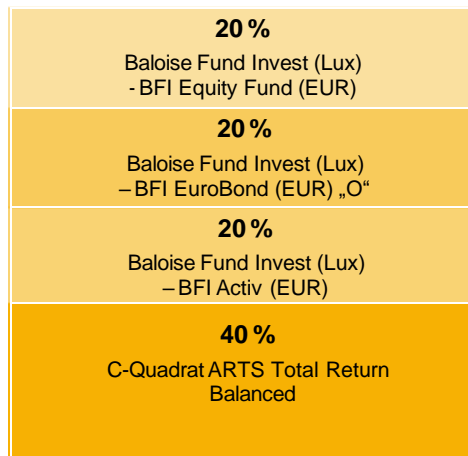
Konzervativní



Výkonnost

3 roky	+ 4,8 %
1 rok	+ 5,9 %
V průběhu roku 2020	+ 1,3 %


Růstová



Výkonnost

3 roky	+ 4,8 %
1 rok	+ 5,8 %
V průběhu roku 2020	+ 0,2 %

Dynamická



Výkonnost

3 roky	+ 11,0 %
1 rok	+ 8,6 %
V průběhu roku 2020	-1,6 %

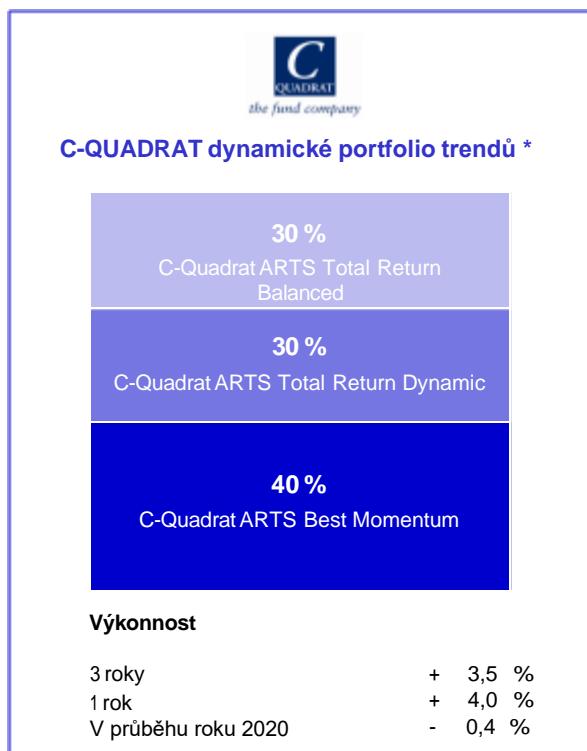
Struktura investování

EuroInvestRing, Dráček InvestRing, OptimalInvest a Dráček Invest

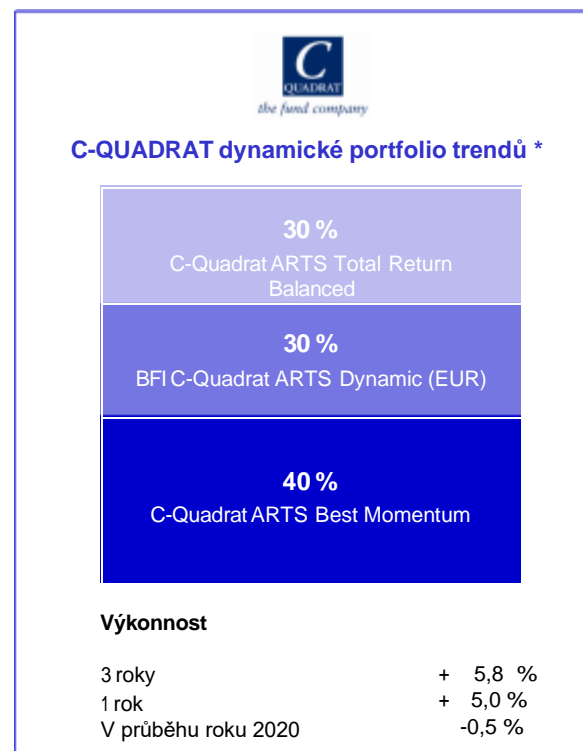
Investiční strategie

Tarif produktu FLC

Stav: 28.02.2020



* do září 2013



* od září 2013

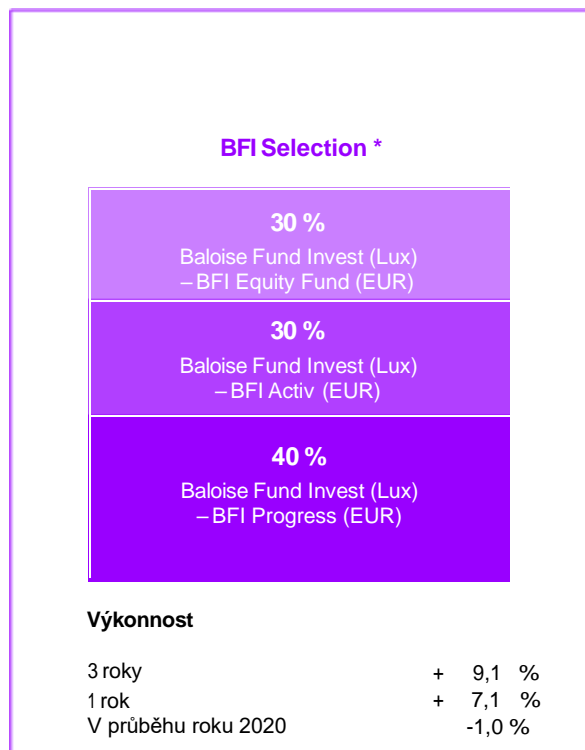
Struktura investování

EuroInvestRing, Dráček InvestRing, OptimalInvest a Dráček Invest

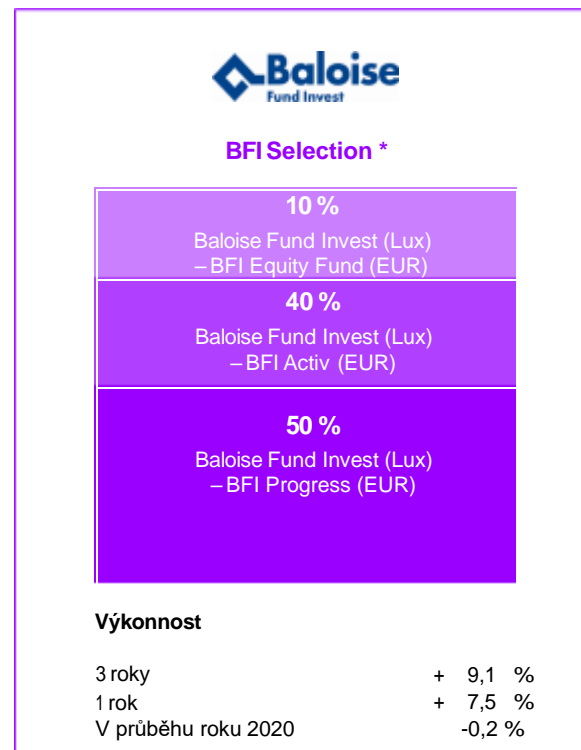
Investiční strategie

Tarif produktu FLC

Stav: 28.02.2020



*do září 2013



*od září 2013